

UPR



Solicitud de Admisión

2017 | Universidad de Puerto Rico

Tutorial de la Solicitud de Admisión 2017

Universidad de Puerto Rico

Por: Carmen I. Montes Burgos
Directora de Admisiones
Universidad de Puerto Rico en Bayamón
12 de octubre de 2016


Tutorial de la Solicitud de Admisión en Línea 2016

OBJETIVO

Esta presentación fue preparada para ti estudiante de Nuevo Ingreso, graduado o candidato a graduación de escuela superior, que no has estado matriculado en una institución universitaria previamente e interesas solicitar admisión a la Universidad de Puerto Rico (UPR). El Tutorial de la Solicitud de Admisión en Línea te explicará paso a paso cómo llenar la Solicitud de Admisión a la UPR de forma electrónica.

BENEFICIOS DE LA SOLICITUD DE ADMISIÓN EN LÍNEA

- Puedes solicitar admisión desde cualquier lugar o equipo a través del internet
- Recibirás notificaciones por correo electrónico
- Inmediatamente que sometas tu solicitud, las oficinas de admisiones de la UPR tendrán acceso a la misma.
- Conocerás más rápido el resultado de tu solicitud



NAVEGADORES

La aplicación de la Solicitud de Admisión en Línea debe funcionar sin problemas con la mayoría de los navegadores.

Internet Explorer



Firefox Mozilla



Safari



Google Chrome





UPR Adm Central, Calle Flamboyán Jardín Botánico Sur, Río Piedras, PR 787-250-0000

Diálogo

Editorial

Radio Universidad

Exalumnos

Portal UPR

Recintos UPR

Q Buscar

UPR

Universidad de Puerto Rico

SOBRE LA UPR

ESTUDIANTES

ACADEMIA

INVESTIGACIÓN

SERVICIOS


Oficina de Admisiones

Bienvenidos a la Universidad de Puerto Rico

La Universidad de Puerto Rico pone a tu disposición un siglo de creciente calidad y excelencia. Desde los campos de estudios más clásicos, como la Filosofía, la matemática o la física, hasta los más contemporáneos, como la bioinformática, la comunicación audiovisual o la terapéutica atlética, la Universidad de Puerto Rico tiene, en alguno de sus once recintos, distribuidos a lo largo de todo el país, un programa de estudios para ti.

🔗 [Directorio de Admisiones Unidades UPR](#)


Para leer estos documentos en formato PDF necesitará el programado Adobe Acrobat Reader. Puede acceder la siguiente imagen para obtenerlo.



No Discrimen

La Universidad de Puerto Rico evalúa las solicitudes de Admisión sin discriminar por razones de edad, sexo, raza, color, nacimiento, origen o condición social, impedimento físico o mental, creencias políticas o religiosas o status de veterano, en las prácticas de empleo, contratación y subcontratación. La información que se requiere en la solicitud de Admisión sobre sexo, edad y nacionalidad es sólo para propósitos estadísticos internos de la UPR.

Para leer estos documentos en formato PDF necesitará el programado Adobe Acrobat Reader. Puede acceder la siguiente imagen para obtenerlo.



Oficina de Admisiones

Estudiantes de Escuela Superior

Procedimientos de admisiones

Índices Generales de Solicitud

Preguntas frecuentes

Formularios

Transferencias, Readmisiones y Traslados

Contáctanos

[Calculadora de IGS](#)

Programas Académicos

Solicitud en Línea

▶ Tutorial

▶ **Solicita Ahora**

▶ Ver o Modificar tu solicitud

Para solicitar admisión de forma electrónica, visita el área de Admisiones para Estudiantes de Escuela Superior del portal de la UPR www.upr.edu/admisiones y oprime **Solicita Ahora...**

Portal de Admisiones de la UPR:

- Si eres un solicitante nuevo y vas a utilizar este portal por primera vez, debes oprimir **Crear Cuenta**.
- Si ya habías creado una cuenta en este portal, debes registrar tu correo electrónico, contraseña y oprimir **Iniciar Sesión**.



The screenshot shows the UPR Admissions Portal interface. On the left, a dark sidebar contains the UPR logo, the title 'Portal de Admisiones', a description of the portal's purpose, a 'Change Language' link, and a disclaimer about the university's non-discrimination policy. The main content area on the right is titled 'Solicitanes Nuevos' and includes a message for first-time users, a 'Crear Cuenta' button (highlighted with a green hand cursor), and a section for 'Solicitanes con cuenta' with input fields for 'Correo Electrónico' and 'Contraseña', a 'Restablecer su contraseña...' link, and an 'Iniciar sesión' button.

UPR ADMISIONES
Universidad de Puerto Rico

Portal de Admisiones

En este portal puedes llenar una solicitud de admisión, completar una solicitud iniciada o ver el estado de tu proceso de admisión.

[Change Language](#)

La Universidad de Puerto Rico evalúa las solicitudes de Admisión sin discriminar por razones de edad, sexo, raza, color, nacimiento, origen o condición social, impedimento físico o mental, creencias políticas o religiosas o estatus de veterano, en las prácticas de empleo, contratación y subcontratación. La información que se requiere en la solicitud de Admisión sobre sexo, edad y nacionalidad es sólo para propósitos estadísticos internos de la UPR.

Solicitanes Nuevos

Si estás utilizando el Portal de Admisiones por primera vez debes crear una cuenta.

Crear Cuenta

Solicitanes con cuenta

Correo Electrónico

Contraseña

[Restablecer su contraseña...](#)

Iniciar sesión

Solicitud de Admisión 2017: Crear Cuenta. Para radicar la Solicitud de Admisión necesitas crear una cuenta llenando todos los campos de esta pantalla. Escribe tu nombre y número de seguro social completos, según aparecen en tu tarjeta de seguro social. La contraseña debe tener al menos 8 caracteres, debe ser una combinación de letras y números, y al menos una de las letras debe ser mayúscula (Ej. Puertorico2016). Al completar todos los campos, oprime **Guardar**.

UPR ADMISIONES
Universidad de Puerto Rico

Crear Cuenta

Si esta es su primera vez utilizando el Portal de Admisiones debe crear una cuenta.

[Ya tienes una cuenta...](#)

[Login...](#)

[Restablecer su contraseña...](#)

[Cambiar Contraseña](#)

[Change Language](#)

Crear Cuenta

Nombre: Segundo Nombre:

Apellidos:

Ciudadano Estadounidense: ☒

Número Seguro Social:

Confirma Seguro Social:

Tengo estudios universitarios previos: ☐ ?

Idioma de su Preferencia:

Correo Electrónico:

Confirma Correo Electrónico:

Contraseña:

Confirma su Contraseña:

Tu contraseña TIENE que tener al menos 8 caracteres de los cuales uno tiene que ser una letra mayúscula y otro tiene que ser numérico. Por ejemplo: Colegio3

Guardar

Nota: Si tienes estudios universitarios previos, NO completes esta solicitud. Marca el encasillado "Tengo estudios universitarios previos" y comunícate con una de las Oficinas de Admisiones de la UPR para detalles sobre el proceso de Transferencia. Véase directorio al final de este Tutorial.

Una vez creada la cuenta verás en esta pantalla el mensaje sección Escuela Superior 2016.

¡Cuenta creada correctamente! . Para continuar, oprime en la

UPR ADMISIONES
Universidad de Puerto Rico

Crear una solicitud
 Mis solicitudes

¡Cuenta creada correctamente! X

Crear una solicitud

Escuela Superior 2016
Solicitud para estudiantes de nuevo ingreso. Año Académico 2016-2017.

Escuela Graduada
Solicitud de estudios graduados para estudiantes con grados universitarios.

Transferencia
Solicitud estudiantes con estudios universitarios procedentes de instituciones fuera de la Universidad de Puerto Rico.

Do you want Google Chrome to save your password for this site?
pruebanumerotresmil@gmail.com *****
Save **Never**

La Solicitud de Admisión consta de una primera sección de información general que incluye instrucciones generales de la solicitud, datos sobre el estado y verificación de la misma, y seis (6) secciones con los datos que se requieren para el proceso de admisión, a saber:

✓ Información Personal	✓ Educación y Habilidades Especiales
✓ Información de Contacto	✓ Alternativas de Estudio
✓ Residencia y Ciudadanía	✓ Información Familiar

Es importante que leas las instrucciones de cada sección. Completa cada una y al terminar oprime **Guardar**. Luego oprime **Siguiente** para pasar automáticamente a la próxima sección.

Para comenzar a llenar tu Solicitud de Admisión, oprime **Siguiente**.

UPR ADMISIONES
Universidad de Puerto Rico

PRUEBA NUMERO TRES MIL

Inicio
Cambiar Contraseña
Salir

Información de la Solicitud | Información Personal | Información de Contacto | Residencia y Ciudadanía | Educación y Habilidades Especiales | Alternativas de Estudio | Información Familiar

Información de la Solicitud

Instrucciones:

La Solicitud de Admisión consta de seis (6) partes.
Debes completar todos los campos de cada sección, y al finalizar cada sección, oprimir **Guardar** para grabar los datos y luego oprimir **Siguiente** para que el sistema te lleve automáticamente a la próxima sección.
Para iniciar la solicitud oprime el botón de **Siguiente**, que te lleva a la pantalla de Información Personal.

Guardar **Siguiente**

INFORMACIÓN PERSONAL. Completa todos los campos de esta pantalla con la información personal solicitada (si aplica) y luego oprime **Guardar** y **Siguiente**.

UPR ADMISIONES
Universidad de Puerto Rico

PRUEBA NUMERO TRES MIL

Inicio
Cambiar Contraseña
Salir

Información de la SolicitudInformación PersonalInformación de ContactoResidencia y CiudadaníaEducación y Habilidades EspecialesAlternativas de EstudioInformación Familiar

Información Personal

* Nombre Completo:

PRUEBA

NUMERO

TRES MIL

Seguro Social:

963-83-1234

Estado Civil:

SOLTERO

Género:

☒ Femenino☐ Masculino

* Fecha de Nacimiento:
(dia/mes/año)

15

noviembre

1964

Pueblo de Nacimiento:

BAYAMON

País de Nacimiento:

PUERTO RICO

Beneficio de Veterano:

NO TENGO ELEGIBILIDAD DE VETERANO

Grupo Étnico:

HISPANO O LATINO

Raza:

BLANCO

Guardar

Siguiente

INFORMACIÓN DE CONTACTO

Dirección Correspondencia (Postal). En la pantalla que te mostraremos a continuación, registra tu dirección postal completa, en los espacios correctos. Es muy importante que registres la dirección de forma correcta para que recibas nuestras comunicaciones, incluyendo el resultado de tu solicitud.

Información de Teléfono y Correo Electrónico. Procede a registrar tus números de teléfono y añade un correo electrónico si lo deseas. Recomendamos que registres tres números telefónicos en los cuales podamos comunicarnos contigo durante todo el proceso de admisión, de ser necesario. Al terminar de registrar la Información de Contacto, oprime **Guardar** y **Siguiente**.

UPR ADMISIONES
Universidad de Puerto Rico
PRUEBA NUMERO TRES MIL
Inicio
Cambiar Contraseña
Salir

Información de la Solicitud
Información Personal
Información de Contacto
Residencia y Ciudadanía
Educación y Habilidades Especiales
Alternativas de Estudio
Información Familiar

Información de Contacto
Dirección Correspondencia
* País: País
UNITED STATES3
Linea 1
ALTURAS DE SANS SOUCI
Linea 2
C6 CALLE 2
Ciudad
BAYAMON
Estado/Provincia
PUERTO RICO
Codigo Postal
00957
☒ Esta dirección esta pendiente de verificación.

Información de Teléfono
Primario: 787-993-8952
Altern: 787-993-0000
Altern: 787-751-2176

Correo electrónico
* Primario: pruebajumerotresmil@gmail.com
Altern:

Guardar
Siguiente

RESIDENCIA Y CIUDADANÍA. Indica si eres ciudadano americano y si eres residente permanente de Estados Unidos o Puerto Rico en los campos correspondientes. Luego oprime **Guardar** y **Siguiente**. Si NO eres ciudadano americano, pasa a la página 11 de este tutorial.

The screenshot shows the UPR Admissions application form. The header includes the UPR logo and the text 'UPR ADMISIONES'. Below the header, there is a sidebar with the text 'PRUEBA NUMERO TRES MIL' and links for 'Inicio', 'Cambiar Contraseña', and 'Salir'. The main content area is titled 'Residencia y Ciudadanía' and contains the following fields:

- Ciudadania Americana:** Radio buttons for 'Si' (selected) and 'No'.
- País de Ciudadanía:** A dropdown menu with 'UNITED STATES' selected.
- Residencia Permanente EU y PR:** Radio buttons for 'Si' (selected) and 'No'.
- País de Residencia:** A dropdown menu with 'UNITED STATES' selected.
- Pueblo de Residencia Permanente:** A dropdown menu with 'BAYAMON' selected and a help icon.
- Estado de Residencia Permanente:** A dropdown menu with 'PUERTO RICO' selected and a help icon.

At the bottom of the form are two buttons: 'Guardar' (blue) and 'Siguiente' (green).

RESIDENCIA Y CIUDADANÍA (cont.)

Si NO eres ciudadano americano, indica "No" en el campo Ciudadanía Americana, indica tu número y tipo de VISA, la fecha de expiración, tu país de ciudadanía y contesta los siguientes campos sobre tu residencia. Al finalizar oprime **Guardar** y **Siguiente**.

The screenshot shows the 'UPR ADMISIONES' web interface. On the left is a dark sidebar with the text 'PRUEBA NUMERO TRES MIL' and links for 'Inicio', 'Cambiar Contraseña', and 'Salir'. The main content area has a top navigation bar with tabs: 'Información de la Solicitud', 'Información Personal', 'Información de Contacto', and 'Residencia y Ciudadanía'. Below the tabs, the 'Residencia y Ciudadanía' form is displayed with the following fields:

- * Ciudadanía Americana: Radio buttons for 'Si' and 'No'.
- * Número de Visa: Text input field containing '254A45875'.
- * Tipo de Visa: Dropdown menu showing 'FAMILIA DE ESTUDIANTE'.
- * Fecha de Expiración de Visa: (dd/mm/yyyy) - Three dropdown menus showing '7', 'octubre', and '2020'.
- * País de Ciudadanía: Dropdown menu showing 'REPUBLICA DOMINICANA'.
- * Residencia Permanente US: Radio buttons for 'Si' and 'No'.
- * País de Residencia: Dropdown menu showing 'REPUBLICA DOMINICANA'.

At the bottom of the form are two buttons: 'Guardar' (blue) and 'Siguiente' (green).

EDUCACIÓN Y HABILIDADES ESPECIALES

Información de la Escuela. Indica tu fecha de graduación (mes y año) y el nombre de tu escuela superior de procedencia.

- **Escuela.** Para registrar tu escuela, puedes buscarla por el nombre, el pueblo donde está ubicada o por el código de *College Board* de tu escuela, si lo conoces.

Habilidades Especiales. Esta sección es opcional, no es obligatoria. Llénala sólo si posees alguna de las destrezas que se mencionan, si has participado en algún grupo o equipo relacionado a las mismas y puedes demostrarlo mediante una audición o prueba (*try out*). Puedes seleccionar hasta dos destrezas, si aplica. De lo contrario, deja esta sección en blanco y oprime **Guardar** y **Siguiente**.

UPR ADMISIONES
Universidad de Puerto Rico
PRUEBA NUMERO TRES MIL
Inicio
Cambiar Contraseña
Salir

Información de la Solicitud
Información Personal
Información de Contacto
Residencia y Ciudadanía
Educación y Habilidades Especiales
Alternativas de Estudio
Información Familiar

Educación y Habilidades Especiales
Información de la Escuela
Fecha de Graduación: (mm/yyyy) mayo 2017
Escuela: 0002911 COLEGIO SANTA ROSA SUPERIOR - BAYAMON ?
Habilidades Especiales (Opcional)
Puedes indicar hasta dos (2) habilidades especiales tales como grupos artísticos, deportivos o científicos en los que has participado.
1:
2:

Guardar
Siguiente

ALTERNATIVAS DE ESTUDIO. Debes ser cuidadoso al completar esta sección. Selecciona los recintos y programas que vas a solicitar en orden de preferencia. Recuerda que puedes registrar tres alternativas de estudios: pueden ser tres programas diferentes en un mismo recinto, el mismo programa en tres recintos diferentes (si se ofrecen), o diferentes programas en diferentes recintos, como tú prefieras.

Te recomendamos lo siguiente:

- Registra tres (3) alternativas de estudio para que tengas más oportunidades de ser admitido.
- Registra las alternativas en orden de preferencia, pues en ese mismo orden serás evaluado.
- Escoge alternativas que sean viables para ti y que en caso de ser admitido en alguna de ellas, puedas aceptar dicha admisión.

Para seleccionar cada alternativa, oprime **+Añada una alternativa...**

The screenshot displays the UPR Admissions portal interface. On the left is a dark sidebar with the UPR logo and navigation links: 'PRUEBA NUMERO TRES MIL', 'Inicio', 'Cambiar Contraseña', and 'Salir'. The main content area has a top navigation bar with tabs: 'Información de la Solicitud', 'Información Personal', 'Información de Contacto', 'Residencia y Ciudadanía', 'Educación y Habilidades Especiales', 'Alternativas de Estudio' (which is active), and 'Información Familiar'. Below the tabs, the 'Alternativas de Estudio' section is titled and contains the text: 'Tienes la opción de escoger tres (3) programas de estudio de tu interés. Añade las alternativas en el orden de preferencia que deseas sean evaluadas en el proceso de admisión.' Below this text is a dashed box containing a green plus icon and the text '+Añada una alternativa...'. At the bottom of the section are two buttons: 'Guardar' (blue) and 'Siguiente' (green).

Ejemplo de esta pantalla luego de seleccionar las tres alternativas de estudios:

UPR ADMISIONES
Universidad de Puerto Rico

PRUEBA NUMERO TRES MIL

Inicio
Cambiar Contraseña
Salir

Información de la Solicitud | Información Personal | Información de Contacto | Residencia y Ciudadanía | Educación y Habilidades Especiales | **Alternativas de Estudio** | Información Familiar

Alternativas de Estudio

Tienes la opción de escoger tres (3) programas de estudio de tu interés. Añade las alternativas en el orden de preferencia que deseas sean evaluadas en el proceso de admisión.

✖ Alternativa 1

UNIVERSIDAD DE PUERTO RICO EN BAYAMON

1225 - BACHILLERATO EN CIENCIAS NATURALES CON CONCENTRACION EN BIOLOGIA-ENFOQUE HUMANO

✖ Alternativa 2

RECINTO UNIVERSITARIO DE MAYAGUEZ

0504 - BACHILLERATO EN CIENCIAS EN INGENIERIA MECANICA

✖ Alternativa 3

UNIVERSIDAD DE PUERTO RICO EN UTUADO

0302 - BACHILLERATO EN ADMINISTRACION DE EMPRESAS CON CONCENTRACION EN CONTABILIDAD

Sólo puedes seleccionar tres (3) alternativas de estudio.

Guardar **Siguiente**

Si no deseas hacer ningún cambio en tus alternativas y están en el orden deseado, oprime **Guardar** y **Siguiente** .

INFORMACIÓN FAMILIAR. Completa todos los campos de esta sección, si aplican. Esta información es obligatoria y muy importante para las oficinas de estadísticas de la UPR. Al finalizar oprime **Guardar** y **Siguiente**.

UPR ADMISIONES

Universidad de Puerto Rico

PRUEBA NUMERO TRES MIL

Inicio

Cambiar Contraseña

Salir

Información de la Solicitud

Información Personal

Información de Contacto

Residencia y Ciudadanía

Educación y Habilidades Especiales

Alternativas de Estudio

Información Familiar

Información Familiar

Información de Madre

Ocupación: AMA DE CASA

Nivel de Educación: ALGUNOS CURSOS UNIVERSITARIOS

Información de Padre

Ocupación: GERENTES, PROFESIONALES Y RELACIONADOS

Nivel de Educación: BACHILLERATO

Dependientes Masculinos (incluye todas las personas que viven en tu hogar)

00-12 años: NINGUNO

13-21 años: (1) UNO

22 o mayor: NINGUNO

Dependiente Femeninas (incluye todas las personas que viven en tu hogar)

00-12 años: NINGUNO

13-21 años: (1) UNO

22 o mayor: (1) UNO

Ingreso Anual

Ingreso Anual: DE \$40,000 A \$49,999

Guardar

Siguiente



¡ESTÁS A PUNTO DE TERMINAR!

INFORMACIÓN DE LA SOLICITUD. Esta sección te indicará el estado de tu solicitud. Reflejará el número de la solicitud, si los campos requeridos fueron completados y si la solicitud fue sometida. Si necesitas corregir o completar algo, puedes regresar a la sección correspondiente. Si todo está correcto, lee la certificación en el área de color amarillo ⓘ y luego oprime **Someter Ahora**.

UPR ADMISIONES

PRUEBA NUMERO TRES MIL

Inicio

Cambiar Contraseña

Salir

Información de la Solicitud

Información Personal

Información de Contacto

Residencia y Ciudadanía

Educación y Habilidades Especiales

Alternativas de Estudio

Información Familiar

Información de la Solicitud

Instrucciones:

La Solicitud de Admisión consta de seis (6) partes. Debes completar todos los campos de cada sección, y al finalizar cada sección, oprimir **Guardar** para grabar los datos y luego oprimir **Siguiente** para que el sistema te lleve automáticamente a la próxima sección. Para iniciar la solicitud oprime el botón de **Siguiente**, que te lleva a la pantalla de Información Personal.

Estado de la Solicitud

Solicitud de Admisión Nuevo Ingreso 2016

El número de tu solicitud es SOL57FFF65CDD820

Verificación

✓ Los campos requeridos **han sido completados**.

✓ Tu solicitud no ha sido sometida.

Tu solicitud está lista para ser sometida.

ⓘ Al someter esta solicitud certifico que toda la información suministrada es correcta, verídica y completa. Omitir, falsificar o suministrar información incorrecta en esta solicitud se considerará Justa Causa para que se cancele la misma, para dejar sin efecto mi admisión en caso de haber sido admitido, o para expulsarme si estuviera matriculado. En caso de expulsión, los cursos aprobados serán anulados y no tendré derecho a transcripción alguna. Además, será mi responsabilidad devolver la totalidad de los beneficios que recibí por concepto de ayuda económica, estatal o federal. Asimismo, certifico que todos los documentos que someta durante el proceso de solicitar admisión, pasan a ser propiedad de la Universidad de Puerto Rico.

Si estás de acuerdo con estas condiciones y deseas someter tu solicitud en este momento, pulsa el botón de Someter Ahora.

Someter Ahora

Guardar

Siguiente

16

SOLICITUD SOMETIDA. Luego de someter tu Solicitud de Admisión a la UPR, aparecerá un recuadro indicándote que has terminado de llenar y someter exitosamente tu solicitud. **YA TERMINASTE Y PUEDES SALIR DEL SISTEMA.**

The screenshot displays the UPR Admissions portal interface. On the left, a sidebar menu includes links for 'Inicio', 'Cambiar Contraseña', and 'Salir'. The main content area features a header with the UPR logo and 'ADMISIONES' text. Below this, a navigation bar lists various sections: 'Información de la Solicitud', 'Información Personal', 'Información de Contacto', 'Residencia y Ciudadanía', 'Educación y Habilidades Especiales', 'Alternativas de Estudio', and 'Información Familiar'. The 'Información de la Solicitud' section is active, showing instructions and a confirmation message. A red circle highlights the 'Verificación' section, which contains two green checkmarks: 'Los campos requeridos han sido completados.' and 'Tu solicitud ha sido sometida.' Below this, there are buttons for 'Guardar' and 'Siguiente'. A modal dialog box is overlaid on the page, displaying the message: 'admisiones.portal.upr.edu says: Terminaste de llenar la solicitud y fue sometida exitosamente. Se envió a tu correo electrónico una confirmación como evidencia. Ya puede salir del sistema.' with an 'OK' button.

En la próxima página de este tutorial, verás ejemplos de los mensajes que debes haber recibido en tu correo electrónico..

En tu correo electrónico recibirás dos mensajes:

- 1) un recordatorio para que valides tu correo electrónico (debes hacerlo para que puedas seguir recibiendo nuestras notificaciones), y
- 2) un acuse de recibo de la solicitud sometida.

*Si no ves los mensajes en tu bandeja de entrada *Inbox*, verifica en las carpetas *Spam* o *Junk Mail*.

#1

UPR

Universidad de Puerto Rico

ADMISIONES

PRUEBA NUMERO

Bienvenido al Portal de Admisiones de la Universidad de Puerto Rico.

Usted ha creado una cuenta con la siguiente dirección de correo electrónico

pruebanumerotresmil@gmail.com

Para asegurar que usted pueda recibir información importante relacionada a su solicitud, necesitamos que verifique su correo electrónico.

Oprima el botón de **Validar Ahora** para verificar su correo electrónico.

Validar Ahora

Si no ve el botón de validar su correo electrónico, use el siguiente enlace en su lugar.
https://admisiones.portal.upr.edu/ac/admissions/students/index.php?a=acct_confirm

Por favor, NO responda a este mensaje.

Administración Central . Jardín Botánico Sur
1187 Calle Flamboyán San Juan, PR 00926-1117

#2

UPR

Admisiones

Universidad de Puerto Rico

Gracias por tu interés en la Universidad de Puerto Rico

Hemos recibido tu solicitud y estaremos evaluando la misma. Recuerda acceder a tu correo electrónico para validar la cuenta con la que creaste la solicitud.

Número de Solicitud: SOL57FFF65CDD820

PRUEBA NUMERO TRES MIL
ALTURAS DE SANS SOUCI
C6 CALLE 2
BAYAMON, PR 00957

Recinto	Programa
Bayamon	1225 - Bachillerato En Ciencias Naturales Con Concentración En Biología-enfoque Humano
Mayaguez	0504 - Bachillerato En Ciencias En Ingenieria Mecanica
Utua	0302 - Bachillerato En Administración De Empresas Con Concentración En Contabilidad

Debes conservar este mensaje como evidencia de haber sometido tu Solicitud de Admisión.

Por favor, NO responda a este mensaje.

Oficina de Admisiones . Administración Central . Jardín Botánico Sur
1187 Calle Flamboyán San Juan, PR 00926-1117

Luego de validar tu correo electrónico, verás un mensaje en color verde que indicará lo siguiente:

¡Su cuenta ha sido confirmada!

UPR ADMISIONES
Universidad de Puerto Rico

PRUEBA NUMERO TRES MIL

Inicio

Cambiar Contraseña

Salir

+


 Crear una solicitud

📄

 Mis solicitudes

¡Su cuenta ha sido confirmada! X

Mis solicitudes



Escuela Superior 2016

Número de Solicitud: SOL57FFF65CDD820, Creada: 2016-10-13 17:10:39.
Esta solicitud fue sometida.



Utiliza el enlace **Ver o Modificar tu solicitud** localizado en el portal de Admisiones www.upr.edu/admisiones, para:

- ❖ acceder nuevamente a tu Solicitud de Admisión (para ver, modificar, o completar alguna información), o
- ❖ cambiar tu contraseña si la olvidaste

Ver ejemplos a continuación:



ACCEDER A TU SOLICITUD DE ADMISIÓN LUEGO DE SOMETIDA. Oprime el enlace **Ver o Modificar tu solicitud**. En la pantalla Portal de Admisiones, indica tu correo electrónico y la contraseña que utilizaste al crear la Solicitud de Admisión. Luego oprime **Iniciar Sesión**.

The screenshot displays the UPR Admissions Portal. On the left is a sidebar menu with the UPR logo at the top, followed by a list of links: Oficina de Admisiones, Estudiantes de Escuela Superior, Calculadora de IGS, Procedimientos de admisiones, Programas Académicos, Índices Generales de Solicitud, Preguntas frecuentes, Solicitud en Línea (with sub-links for Tutorial, Solicita Ahora, and Ver o Modificar tu solicitud), and Calendario. A red arrow points from the 'Ver o Modificar tu solicitud' link to the main content area. The main content area has a dark header with 'UPR ADMISIONES' and 'Universidad de Puerto Rico'. Below this is the 'Portal de Admisiones' section, which includes a description of the portal's purpose and a 'Change Language' link. A red circle highlights the login section on the right, which contains the text 'Solicitanes con cuenta', a text input field with the email 'pruebanumerotresmil@gmail.com', a password input field with masked characters, a 'Restablecer contraseña?' link, and an 'Iniciar sesión' button. A green hand icon is shown clicking the 'Iniciar sesión' button.

ACCEDER A TU SOLICITUD DE ADMISIÓN LUEGO DE SOMETIDA (cont.). Oprime en la sección Escuela Superior 2016 para acceder a tu Solicitud de Admisión.

UPR ADMISIONES
Universidad de Puerto Rico

PRUEBA NUMERO TRES MIL

Inicio


Cambiar Contraseña

Salir

Crear una solicitud

Mis solicitudes

Mis solicitudes



Escuela Superior 2016

Número de Solicitud: SOL57FFF65CDD820, Cre
Esta solicitud fue sometida.

UPR ADMISIONES
Universidad de Puerto Rico

PRUEBA NUMERO TRES MIL

Inicio

Cambiar Contraseña

Salir

Información de la Solicitud
Información Personal
Información de Contacto
Residencia y Ciudadanía
Educación y Habilidades Especiales
Alternativas de Estudio
Información Familiar

Información de la Solicitud

Instrucciones:

La Solicitud de Admisión consta de seis (6) partes. Debes completar todos los campos de cada sección, y al finalizar cada sección, oprimir **Guardar** para grabar los datos y luego oprimir **Siguiente** para que el sistema te lleve automáticamente a la próxima sección. Para iniciar la solicitud oprime el botón de **Siguiente**, que te lleva a la pantalla de Información Personal.

Estado de la Solicitud

Solicitud de Admisión Nuevo Ingreso 2016

El número de tu solicitud es SOL57FFF65CDD820

Verificación

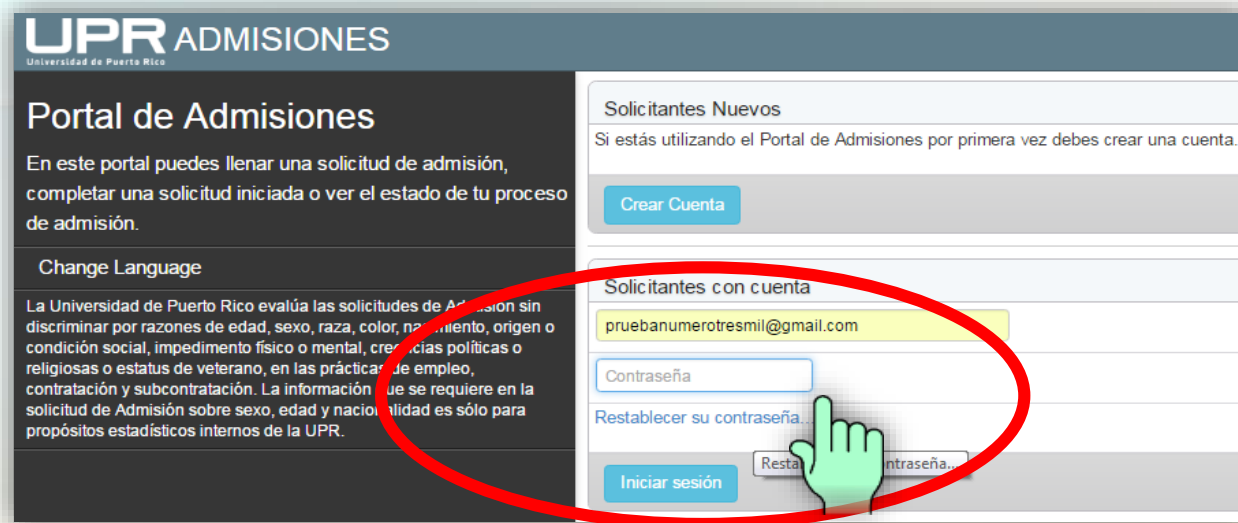
✓ Los campos requeridos han sido completados.

✓ Tu solicitud ha sido sometida.

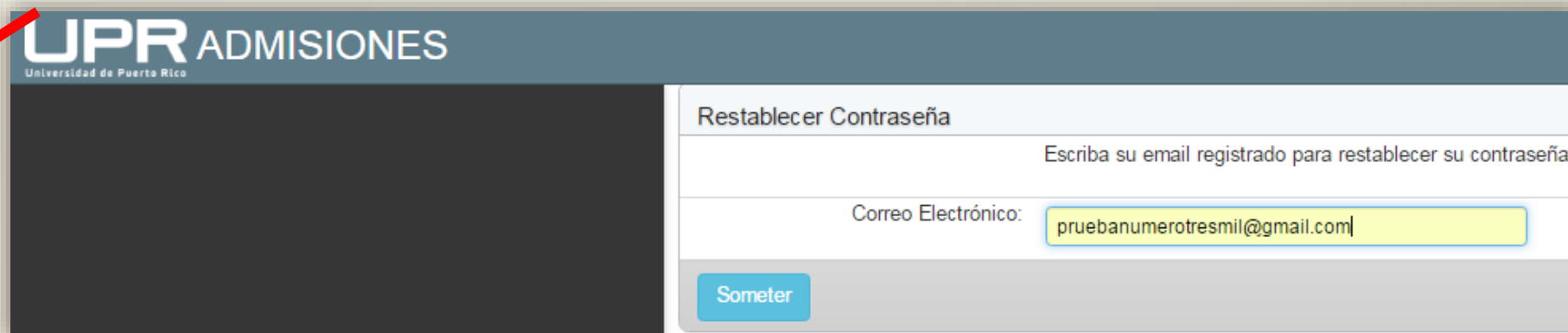
Guardar Siguiente

CAMBIAR CONTRASEÑA. Si olvidaste tu contraseña, puedes cambiarla a través del Portal de Admisiones. Oprime el enlace **Ver o Modificar tu solicitud**.

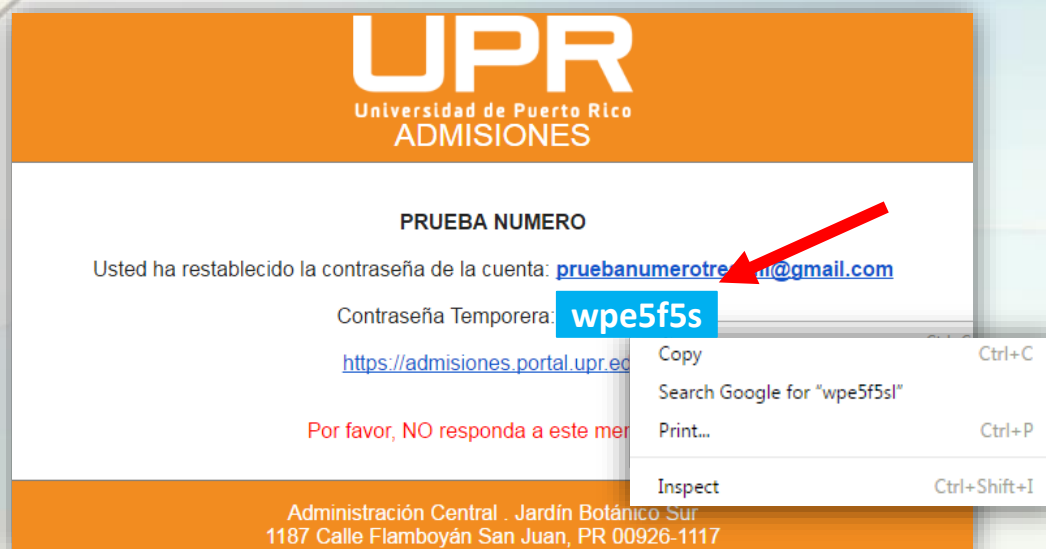
En la sección **Solicitantes con cuenta**, ingresa el correo electrónico que utilizaste al crear la solicitud y presiona **Restablecer su contraseña...**



Ingresa tu correo electrónico en la pantalla de Restablecer Contraseña y oprime **Someter**.

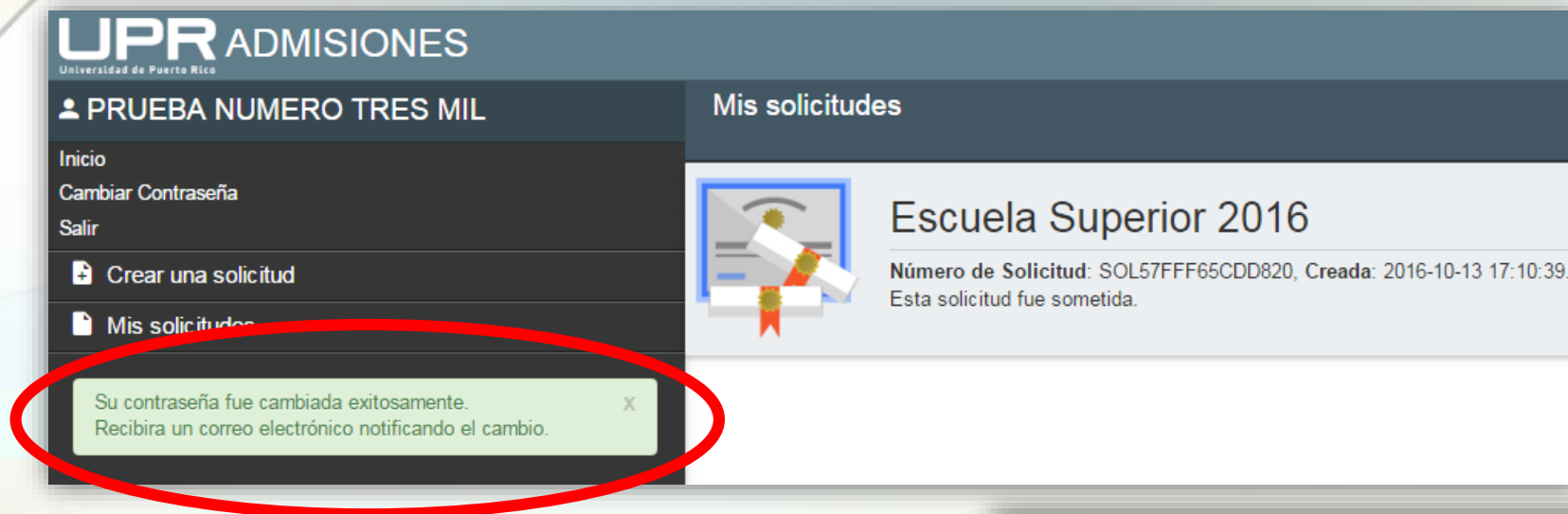


CAMBIAR CONTRASEÑA (cont.). Te llegará un mensaje por correo electrónico con una contraseña temporera. (Si no ves el mensaje en tu Bandeja de Entrada *Inbox*, busca en las carpetas *Spam* o *Junk Mails*.) Copia e...



... ingresa la contraseña temporera y en el campo **Contraseña actual.** Ingresa tu nueva contraseña dos veces y oprime **Change Password**. (Recuerda que la contraseña debe tener al menos 8 caracteres, debe ser una combinación de letras y números, y al menos una de las letras debe ser mayúscula (Ej. Puertorico2016).

Aparecerá un mensaje indicando que tu contraseña fue cambiada exitosamente y recibirás por correo electrónico una notificación de que la misma fue modificada.



RECUERDA:



En caso de que tu escuela no envíe a la UPR tu promedio de forma electrónica, solicita en tu escuela una transcripción de créditos en sobre sellado con las notas hasta diciembre de grado 12.



Asegúrate que lleguen a la UPR los resultados de todos los exámenes de *College Board* o *SAT* que hayas tomado.



Cuando te llegue el Acuse de Recibo (aprox. en febrero), verifica que toda la información esté completa y correcta, y que se reflejen las puntuaciones más altas que hayas obtenido en cada una de las partes del *College Board* o *SAT*.

SOBRE LA CUOTA DE SOLICITUD:

- No se cobrará la cuota de la solicitud de admisión de \$30 al momento de radicarla.
- Se añadirá este cargo en los costos de matrícula.
- El cargo será incluido en los costos de matrícula cubiertos por la beca, para los estudiantes que se beneficien de la misma.













Si confrontas algún problema al radicar tu Solicitud de Admisión en Línea, comunícate inmediatamente con la Oficina de Admisiones en la Administración Central de la Universidad de Puerto Rico o con cualquiera de las Oficinas de Admisiones del Sistema UPR. Véase el directorio incluido al final de este tutorial.



**LA UNIVERSIDAD DE PUERTO RICO:
TU UNIVERSIDAD**



Directorio de las Oficinas de Admisiones del Sistema UPR

	Oficina Central de Admisiones www.upr.edu/admisiones Vicepresidencia en Asuntos Estudiantiles Administración Central, Jardín Botánico Sur 1187 Calle Flamboyán San Juan, PR 00926-1117 787-250-0000 Extensiones: 3202, 3204, 3206, 3207
	Recinto de Río Piedras www.uprrp.edu PO Box 21907 San Juan, PR 00931-1907 787-764-0000 Extensiones: 85701 a 85712
	Recinto Universitario de Mayagüez www.uprm.edu Call Box 9000 Mayagüez, PR 00681-9000 787-832-4040 Extensiones: 3811, 2400, 2404, 2412, 2420
	UPR en Humacao www.uprh.edu Call Box 860 Humacao, PR 00792 787-850-9301, 787-850-9330 787-850-0000 Extensiones: 9812, 9813, 9814, 9677
	UPR en Cayey www.cayey.upr.edu PO Box 372230 Cayey, PR 00737-2230 787-738-2161 Extensiones: 2208, 2233, 2425, 2824
	UPR en Arecibo www.upra.edu PO Box 4010 Arecibo, PR 00614-4010 787-815-0000 Extensiones: 4100, 4101, 4102, 4103, 4104
	UPR en Bayamón www.uprb.edu 170 Carr. 174 Industrial Minillas Bayamón, PR 00959 787-993-8952 o 787-993-0000 Extensiones: 4015, 4016, 4017, 4018, 4019, 4020
	UPR en Ponce www.uprp.edu PO Box 7186 Ponce, PR 00732-7186 787-844-8181 Extensiones: 2530, 2531, 2532, 2533
	UPR en Aguadilla www.uprag.edu PO BOX 6150 Aguadilla, PR 00604-6150 787-890-2681 Extensiones: 2280, 4432, 6431
	UPR en Carolina www.uprc.edu PO BOX 4800 Carolina, PR 00984-4800 787-257-0000 Extensiones: 3237, 3348, 3509
	UPR en Utuado www.uprutuado.edu PO BOX 2500 Utuado, PR 00641-2500 787-894-2828 Extensiones: 2240, 2246, 2248
	Recinto de Ciencias Médicas www.rcm.upr.edu Edificio de Farmacia y Decanato de Estudiantes (Al lado del Cardiovascular) 2do Piso 201 PO BOX 365067 San Juan, PR 00936-5067 787-758-2525 Ext. 5211 a 5215, 5228, 5231