



UNIVERSIDAD DE PUERTO RICO EN CAYEY

Junta Administrativa

CERTIFICACIÓN NÚMERO 2 (2014-15)

Yo, Sylvia Tubéns Castillo, Secretaria Ejecutiva de la Junta Administrativa de la Universidad de Puerto Rico en Cayey, por el presente medio

CERTIFICO: Que la Junta Administrativa, en su reunión ordinaria del jueves 10 de julio de 2014, tuvo ante su consideración la Distribución Presupuestaria para el Año Fiscal 2014-15, que fuera presentada por el Sr. Gonzalo Colón, Director de la Oficina de Presupuesto.

Luego del análisis de este asunto, la Junta adoptó por unanimidad el siguiente

ACUERDO: Aprobar la Distribución Presupuestaria de la Universidad de Puerto Rico en Cayey para el Año Fiscal 2014-15.


Los documentos sometidos se harán formar parte integrante de la presente Certificación.

Y, PARA QUE ASÍ CONSTE, expido la presente Certificación en Cayey, Puerto Rico, el día diez de julio de dos mil catorce.

Sylvia Tubéns Castillo
Secretaria Ejecutiva

Vo. Bo.

Mario Medina Cabán
Rector y Presidente
de la Junta Administrativa



P.O. Box 372230, Cayey, Puerto Rico 00737-2230

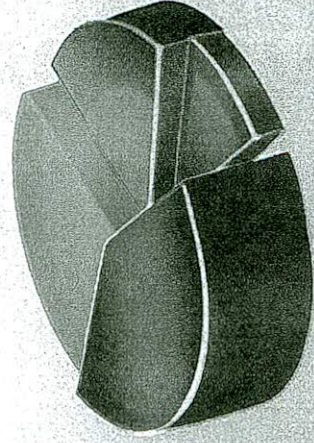
Tel. (787) 738-2161, exts. 2124, 2125 - Fax (787) 738-8039 - junta.administrativa@upr.edu

Patrono con Igualdad de Oportunidades en el Empleo M/M/V/I

Universidad de Puerto Rico en Cayey



Presupuesto Año Fiscal 2014-2015



Presupuesto UPR Cayey
AF 2014-2015

EL PRESUPUESTO APROBADO
PARA ESTE AÑO FISCAL
2014-2015

\$ 37,166,960

Presupuesto UPR Cayey

Ajustado AF 2014-2015

UNIVERSIDAD DE PUERTO RICO		Universidad de Puerto Rico en Cayey
DISTRIBUCIÓN DEL PRESUPUESTO RECOMENDADO - FONDO GENERAL (Versión con Redistribución Fondos de Reserva desde el Origen)		
AÑO FISCAL 2014-2015		
Conceptos		
Presupuesto Recurrente al 1 de julio de 2013, Cert. Núm. 51, 2012-2013, JG		\$ 35,735,938
Ajustes Recurrentes a la Base Presupuestaria Durante el AF 2013-14		
Plan Reclutamiento Areas de Prioridad Institucional		76,032
Reserva Plan Médico -Farmacia		162,864
Aumento Aportación al Sistema de Retiro UPR (14.7% al 15.8%)		229,208
Aumento Salarial Personal Docente		774,300
Aumento Salarial Personal No Docente		623,145
Total Transferencias y Ajustes Recurrentes		1,865,549
Presupuesto Enmendado Recurrente al 30 de junio de 2014		37,601,487
Menos Ajuste Plazas Vacantes y Otros Pagos		(723,053)
Presupuesto Enmendado Recurrente al 1 de julio de 2014		36,878,434
Más: revisiones Presupuestarias al 1 de julio de 2014 aprobadas por la JG		
Estimado pago de Obvenciones al Personal Docente (\$475.00 X 4,500)		-
Cuarto Registro de Ascensos en Rango		63,870
Quinto Registro de Ascensos en Rango		44,670
Completar Asignación de Fondos (50%) Puestos de Prioridad		46,384
Completar el Aumento del Plan Médico - Empleados		133,602
Presupuesto Recomendado - Año Fiscal 2014-2015		\$ 37,166,960

PRESUPUESTO AÑO FISCAL 2014-2015

**Medidas de austeridad y control de gastos
para cumplir con los niveles de asignación esperados**



Medidas de austeridad y control de gastos para cumplir con los niveles de asignación esperados:

- Alinear la Oferta Académica regular al nivel de los recursos disponibles en el Presupuesto Asignado.
- Descargas Académicas - Disminución en la otorgación de descargas académicas, sólo se deben otorgar para aquellos procesos que por reglamentación están establecidos.
- Ajuste del 3% en los sueldos del Personal de Confianza.
- Compensaciones, bonificaciones y diferenciales.
- Partidas de servicios públicos.
 - Energía Eléctrica
 - Autoridad de Acueductos y Alcantarillado

Distribución Presupuestaria

AF: 2014-2015

\$37,166,960

TOTAL SERVICIOS PERSONALES	\$33,506,652	91%
SERVICIOS PERSONALES "REGULAR" (Salarios tarea completa Docentes y No Docentes)	\$20,642,229	61%
SERVICIOS PERSONALES "NO REGULAR" (Doc. Temp. – Compensac. Doc y ND – Bonific. – Contrato ND – Diferenc. – Bono Nav. – Est. Jornal)	\$3,546,975	10%
BENEFICIOS MARGINALES (Aportes patronales – Retiro – Seguro médico – Matrícula)	\$9,604,870	28%
TOTAL GASTOS DE FUNCIONAMIENTO (Materiales – Subscripciones – mantenimientos – teléfono – agua – energía eléctrica – viajes – equipo – otros suministros)	\$3,372,886	9%
TOTAL PRESUPUESTO	\$37,166,960	100%

Distribución Por Código de Gasto

	Presupuesto 2013-2014	Presupuesto 2014-2015	Ajuste	% ajuste
SALARIOS	\$23,537,780	\$24,189,204	\$651,424	2.77%
BENEFICIOS MARGINALES	\$9,119,452	\$9,604,870	\$485,418	5.32%
MATERIALES & SUMINISTROS	\$2,926,018	\$3,218,198	\$292,180	9.99%
VIAJES & DIETAS	\$25,400	\$25,400	\$0	0%
EQUIPO	\$127,288	\$129,288	\$2,000	1.57%
TOTAL	\$35,735,938	\$37,166,960	\$1,431,022	4.00%




PRESUPUESTO AÑO FISCAL 2014-2015

CODIGO UFIS	DESCRIPCION	Col. 1	Col. 2	Col. 3	Col. 4
		Presupuesto Aprobado Año Fiscal 2013-2014	Presupuesto Aprobado Año Fiscal 2014-2015	Diferencias Col. 2-1	Cambio Ajuste en %
		\$ 35,735,938	\$ 37,166,960	\$ 1,431,022	4.00%
5021	SALARIOS PERS DOCENTE TAREA COMPLETA	10,145,937	9,468,228	(677,709)	-6.68%
5025	SUELDOS PERS DOCENTE -CONTRATOS	348,270	1,396,272	1,048,002	300.92%
5035	SUELDOS DE PROFESORES VISITANTES	36,000	36,000	-	100.00%
5045	COMPENSACION ADICIONAL DOC	397,349	746,044	348,695	87.76%
5061	BONIFICACION PERS DOC	337,260	324,000	(13,260)	-3.93%
5064	ASCENSOS PERSONAL DOCENTE	66,990	108,540	41,550	100.00%
5101	SALARIOS PERS NO DOCENTE TAREA COMPLETA	11,264,152	11,174,001	(90,151)	-0.80%
5102	SUELDOS PERSONAL NO DOCENTE TAREA PARCIAL	32,775	32,775	-	100.00%
5105	SALARIOS PERS NO DOCENTE CONTRATO	22,304	22,304	-	0.00%
5131	DIFERENCIAL PERS NO DOCENTE	65,366	78,296	12,930	19.78%
5135	COMPENSACION ADICIONAL NO DOC	17,900	17,900	-	0.00%
5153	BONO ESPECIAL HEEND	110,565	110,565	-	100.00%
5164	BONO DE NAV	648,912	634,779	(14,133)	-2.18%
5191	ESTUDIANTES A JORNAL	44,000	39,500	(4,500)	-10.23%
		23,537,780	24,189,204	651,424	2.77%
5221	AP FONDO DE SEGURO SOCIAL	1,405,373	1,444,341	38,968	2.77%
5222	AP FONDO DE MEDICARE	328,676	337,789	9,113	2.77%
5242	AP SEG.SOC.CHOFERIL	422	422	-	0.00%
5244	SEGURO POR DESEMPLEO	15,000	15,000	-	0.00%
5245	AP SEGURO ACCID.TRABAJO	352,025	361,697	9,672	2.75%
5261	AP SISTEMA RETIRO UPR-15.8%	3,240,686	3,434,265	193,579	5.97%
5344	OBVENCION SINDICATO	57,374	57,374	-	100.00%
5263	AP SEGURO MEDICO EMPL.	3,712,896	3,945,982	233,086	6.28%
5347	MATRICULA	7,000	8,000	1,000	14.29%
		9,119,452	9,604,870	485,418	5.32%
	SALARIOS & APORTES PATRONALES	32,657,232	33,794,074	1,136,842	3.48%

PRESUPUESTO AÑO FISCAL 2014-2015

CODIGO UFIS	DESCRIPCION	Col. 1	Col. 2	Col. 3	Col. 4
		Presupuesto Aprobado Año Fiscal 2013-2014	Presupuesto Aprobado Año Fiscal 2014-2015	Diferencias Col. 2-1	Cambio Ajuste en %
		\$ 35,735,938	\$ 37,166,960	\$ 1,431,022	4.00%
6021	MATERIALES & SUMINISTROS	736,563	630,716	(105,847)	-14.37%
6301	CUOTAS Y MEMBRESIAS, BASE DE DATOS ACS	17,000	17,000	-	0.00%
6042	MATERIAL LABORATORIO	55,000	55,000	-	0.00%
6038	MATERIALES ATLETICOS Y RECREACION	20,000	20,000	-	0.00%
6466	DIETAS ATLETAS	22,000	22,000	-	0.00%
6055	UNIFORMES	10,000	37,500	27,500	275.00%
6220	SERVICIOS LEGALES	40,000	48,000	8,000	20.00%
6239	SERVICIOS PROF. Y CONSULT.	32,000	8,000	(24,000)	-75.00%
6272	SERVICIOS EN ACT. SOCIALES	14,000	14,000	-	0.00%
6104	MANTENIMIENTO EQUIPO DE OFICINA	3,000	8,995	5,995	199.83%
6121	MANTENIMIENTO DE EDIFICIOS	-	87,850	87,850	100.00%
6163	FRANQUEO/CORREO	30,000	30,000	-	0.00%
6122	MANTENIMIENTO PLANTA FISICA	111,867	174,867	63,000	100.00%
6145	ARRENDAMIENTO DE EQUIPO	4,690	10,782	6,092	129.89%
6374	SEGURO MEDICO ESTUDIANTES	123,946	129,987	6,041	4.87%
6321	IMPRESO REPROD ENCUA	3,000	3,000	-	0.00%
		1,223,066	1,297,697	74,631	6.10%
6391	ELECTRICIDAD	1,344,611	1,527,371	182,760	13.59%
6392	AGUA ALCANTARILLADO	98,341	143,130	44,789	45.54%
6394	COMBUSTIBLE	50,000	50,000	-	0.00%
6161	TELEFONO AUT. COMUNICACIONES	80,000	70,000	(10,000)	-12.50%
6072	SUSCRIPCIONES-BIBLIOTECAS-MATERIAL IMPRESO	130,000	130,000	-	0.00%
6415	VIAJES	25,400	25,400	-	0.00%
7602	EQUIPO	127,288	129,288	2,000	1.57%
	UTILIDADES	3,078,706	3,372,886	294,180	9.56%
	GRAN TOTAL	35,735,938	37,166,960	1,431,022	4.00%

Distribución del Presupuesto Por Decanato



PRESUPUESTO AÑO FISCAL 2014-2015

DECANATO	CODIGO	DESCRIPCION	Col. 1	Col. 2	Col. 3	Col. 4
			Presupuesto Aprobado Año Fiscal 2013-2014	Presupuesto Aprobado Año Fiscal 2014-2015	Diferencias Col. 2-1	Cambio Ajuste en %
			\$ 35,735,938	\$ 37,166,960	\$ 1,431,022	4.00%
DEC. ACADEMICO	1011	SALARIOS PERS DOCENTE TAREA COMPLETA	9,517,785	8,788,200	(729,585)	-7.67%
DEC. ACADEMICO	1012	SUELDOS PERS DOCENTE -CONTRATOS	348,270	1,396,272	1,048,002	300.92%
DEC. ACADEMICO	1030	SALARIOS PERS NO DOCENTE TAREA COMPLETA	2,332,823	2,337,960	5,137	0.22%
DEC. ACADEMICO	1061	ESTUDIANTES A JORNAL	24,000	19,500	(4,500)	-18.75%
DEC. ACADEMICO	1072	COMPENSACION ADICIONAL DOC	395,349	744,044	348,695	88.20%
DEC. ACADEMICO	1085	BONIFICACION	212,460	206,628	(5,832)	-2.74%
DEC. ACADEMICO	1090	ASCENSOS PERSONAL DOCENTE 2DO GRUPO	66,990	108,540	41,550	100.00%
		SALARIOS	12,897,677	13,601,144	703,467	5.45%
DEC. ACADEMICO	3000	MATERIALES & SUMINISTROS	165,213	162,864	(2,349)	-1.42%
DEC. ACADEMICO	3111	CUOTAS Y MEMBRÍAS, BASE DE DATOS ACS	17,000	17,350	350	2.06%
DEC. ACADEMICO	3122	MATERIAL LABORATORIO	55,000	55,000	-	0.00%
DEC. ACADEMICO	3193	SUSCRIPCIONES-BIBLIOTECAS-MATERIAL IMPRESO	130,000	130,000	-	0.00%
DEC. ACADEMICO	3981	IMPRESO REPROD ENCUA	3,000	3,000	-	0.00%
		MATERIALES & SUMINISTROS	370,213	368,214	(1,999)	-0.59%
DEC. ACADEMICO	4000	VIAJES	500	500	-	0.00%
DEC. ACADEMICO	5000	EQUIPO	62,288	64,288	2,000	3.21%
DEC. ACADEMICO	5201	LIB REFE CIRCU DE RE	50,000	50,000	-	0.00%
		EQUIPO	112,288	114,288	2,000	2.04%
DEC. ACADEMICO			13,380,678	14,084,146	703,468	4.87%

PRESUPUESTO AÑO FISCAL 2014-2015

DECANATO	CODIGO	DESCRIPCION	Col. 1	Col. 2	Col. 3	Col. 4
			Presupuesto Aprobado Año Fiscal 2013-2014	Presupuesto Aprobado Año Fiscal 2014-2015	Diferencias Col. 2-1	Cambio Ajuste en %
			\$ 35,735,938	\$ 37,166,960	\$ 1,431,022	4.00%
DEC. ADMINISTRACION	1030	SALARIOS PERS NO DOCENTE TAREA COMPLETA	5,602,337	5,721,644	119,307	2.13%
DEC. ADMINISTRACION	1073	COMPENSACION ADICIONALPERSONA NO DOC	5,700	5,700	-	0.00%
DEC. ADMINISTRACION	1074	DIFERENCIAL	50,811	54,981	4,170	8.21%
DEC. ADMINISTRACION	1085	BONIFICACION	10,260	9,948	(312)	-3.04%
		SALARIOS	5,669,108	5,792,273	123,165	2.00%
DEC. ADMINISTRACION	2056	MATRICULA	2,500	3,500	1,000	40.00%
DEC. ADMINISTRACION	2057	OBVENCION SINDICATO	57,374	57,374	-	100.00%
		BENEFICIOS MARGINALES	59,874	60,874	1,000	40.00%
DEC. ADMINISTRACION	3000	MATERIALES & SUMINISTROS	332,235	272,735	(59,500)	-17.91%
DEC. ADMINISTRACION	3181	UNIFORMES	10,000	37,500	27,500	275.00%
DEC. ADMINISTRACION	3282	MANTENIMIENTOS AIRES ACONDICIONADOS	15,000	15,000	-	0.00%
DEC. ADMINISTRACION	3404	COMBUSTIBLE	50,000	50,000	-	0.00%
DEC. ADMINISTRACION	3601	MANTENIMIENTO PREVENTIVO PLANTA FISICA	111,867	174,867	63,000	1000.00%
DEC. ADMINISTRACION	3220	SERVICIOS PROFESIONALES	32,000	-	(32,000)	-100.00%
		MATERIALES & SUMINISTROS	551,102	550,102	(1,000)	-0.24%
DEC. ADMINISTRACION	4000	VIAJES	5,900	5,900	-	0.00%
DEC. ADMINISTRACION	5000	EQUIPO	5,000	5,000	-	0.00%
DEC. ADMINISTRACION			6,290,984	6,414,149	123,165	1.87%

PRESUPUESTO AÑO FISCAL 2014-2015

DECANATO	CODIGO	DESCRIPCION	Col. 1	Col. 2	Col. 3	Col. 4
			Presupuesto Aprobado Año Fiscal 2013-2014	Presupuesto Aprobado Año Fiscal 2014-2015	Diferencias Col. 2-1	Cambio Ajuste en %
			\$ 35,735,938	\$ 37,166,960	\$ 1,431,022	4.00%
DEC. ESTUDIANTE	1011	SALARIOS PERS DOCENTE TAREA COMPLETA	348,576	377,640	29,064	8.34%
DEC. ESTUDIANTE	1030	SALARIOS PERS NO DOCENTE TAREA COMPLETA	970,140	894,156	(75,984)	-7.83%
DEC. ESTUDIANTE	1031	SALARIOS PERS NO DOCENTE TAREA PARCIAL	32,775	32,775	-	100.00%
DEC. ESTUDIANTE	1040	SALARIOS PERS NO DOCENTE CONTRATO	22,304	22,304	-	0.00%
DEC. ESTUDIANTE	1061	ESTUDIANTES A JORNAL	6,000	6,000	-	0.00%
DEC. ESTUDIANTE	1073	COMPENSACION ADICIONAL NO DOCENTE	2,200	2,200	-	100.00%
DEC. ESTUDIANTE	1085	BONIFICACION	35,340	48,372	13,032	36.88%
		SALARIOS	1,417,335	1,383,447	(33,888)	-1.30%
DEC. ESTUDIANTE	2056	MATRICULA	2,000	2,000	-	0.00%
DEC. ESTUDIANTE	3000	MATERIALES & SUMINISTROS	55,993	51,493	(4,500)	-8.04%
DEC. ESTUDIANTE	3155	MATERIALES ATLETICOS Y RECREACION	20,000	20,000	-	0.00%
DEC. ESTUDIANTE	3173	DIETAS ATLETAS	22,000	22,000	-	0.00%
DEC. ESTUDIANTE	3232	SERVICIOS ACT. SOCIALES	14,000	14,000	-	0.00%
DEC. ESTUDIANTE	3256	MANTENIMIENTO EQUIPO DE OFICINA	3,000	3,000	-	0.00%
DEC. ESTUDIANTE	3700	ARRENDAMIENTO DE EQUIPO	4,690	8,282	3,592	76.59%
		MATERIALES & SUMINISTROS	119,683	118,775	(908)	-0.76%
DEC. ESTUDIANTE	4000	VIAJES	19,000	19,000	-	0.00%
DEC. ESTUDIANTE			1,558,018	1,523,222	(34,796)	-1.26%

UNIVERSIDAD DE PUERTO RICO EN CAYEY

PRESUPUESTO AÑO FISCAL 2014-2015

DECANATO	CODIGO	DESCRIPCION	Col. 1	Col. 2	Col. 3	Col. 4
			Presupuesto Aprobado Año Fiscal 2013-2014	Presupuesto Aprobado Año Fiscal 2014-2015	Diferencias Col. 2-1	Cambio Ajuste en %
			\$ 35,735,938	\$ 37,166,960	\$ 1,431,022	4.00%
RECTORIA	1011	SALARIOS PERS DOCENTE TAREA COMPLETA	279,576	302,388	22,812	8.16%
RECTORIA	1021	SUELDOS DE PROFESORES VISITANTES	36,000	36,000	-	100.00%
RECTORIA	1030	SALARIOS PERS NO DOCENTE TAREA COMPLETA	2,358,852	2,220,241	(138,611)	-5.88%
RECTORIA	1061	ESTUDIANTES A JORNAL	14,000	14,000	-	0.00%
RECTORIA	1072	COMPENSACION ADICIONAL DOC	2,000	2,000	-	0.00%
RECTORIA	1073	COMPENSACION ADICIONAL NO DOC	10,000	10,000	-	0.00%
RECTORIA	1074	DIFERENCIAL	14,555	23,314	8,759	60.18%
RECTORIA	1085	BONIFICACION	79,200	63,552	(15,648)	-19.76%
		SALARIOS	2,794,183	2,671,495	(122,688)	-2.70%
RECTORIA	2056	MATRICULA	2,500	2,500	-	0.00%
		BENEFICIOS MARGINALES	2,500	2,500	-	0.00%
RECTORIA	3000	MATERIALES & SUMINISTROS	168,121	228,121	60,000	35.69%
RECTORIA	3211	SERVICIOS LEGALES	40,000	48,000	8,000	20.00%
		MATERIALES & SUMINISTROS	208,121	276,121	68,000	26.48%
RECTORIA	5000	EQUIPO	10,000	10,000	-	0.00%
RECTORIA			3,014,804	2,960,116	(54,688)	-1.14%

PRESUPUESTO AÑO FISCAL 2014-2015


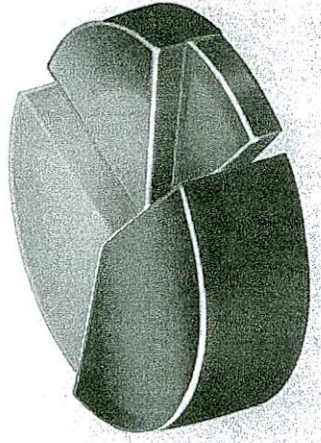
DECANATO	CODIGO	DESCRIPCION	Col. 1	Col. 2	Col. 3	Col. 4
			Presupuesto Aprobado Año Fiscal 2013-2014	Presupuesto Aprobado Año Fiscal 2014-2015	Diferencias Col. 2-1	Cambio Ajuste en %
			\$ 35,735,938	\$ 37,166,960	\$ 1,431,022	4.00%
CTAS INSTITUCIONALES	1082	BONO DE NAV	648,912	634,779	(14,133)	-2.18%
CTAS INSTITUCIONALES	1096	BONO ESPECIAL HEEND	110,565	110,565	-	100.00%
		OTROS PAGOS	759,477	745,344	(14,133)	-4.25%
CTAS INSTITUCIONALES	2031	AP FONDO DE SEGURO SOCIAL	1,405,373	1,444,341	38,968	2.77%
CTAS INSTITUCIONALES	2032	AP FONDO DE MEDICARE	328,676	337,789	9,113	2.77%
CTAS INSTITUCIONALES	2042	AP SEG.SOC.CHOFERIL	422	422	-	0.00%
CTAS INSTITUCIONALES	2044	SEGURO POR DESEMPLEO	15,000	15,000	-	0.00%
CTAS INSTITUCIONALES	2045	AP SEGURO ACCID.TRABAJO	352,025	361,697	9,672	2.75%
CTAS INSTITUCIONALES	2051	AP SISTEMA RETIRO UPR-15.8%	3,240,687	3,434,265	193,579	5.97%
CTAS INSTITUCIONALES	2053	AP SEGURO MEDICO EMPL.	3,712,897	3,945,981	233,085	6.28%
		BENEFICIOS MARGINALES	9,055,079	9,539,495	484,416	5.72%
CTAS INSTITUCIONALES	3302	TELEFONO AUT. COMUNICACIONES	80,000	70,000	(10,000)	-12.50%
CTAS INSTITUCIONALES	3305	FRANQUEO/CORREO	30,000	30,000	-	0.00%
CTAS INSTITUCIONALES	3401	ELECTRICIDAD	1,344,611	1,527,371	182,760	13.59%
CTAS INSTITUCIONALES	3402	AGUA ALCANTARILLADO	98,341	143,130	44,789	45.54%
CTAS INSTITUCIONALES	3933	SEGURO MEDICO ESTUDIANTES	123,946	129,987	6,041	4.87%
		UTILIDADES	1,676,898	1,900,488	223,590	15.18%
CTAS INSTITUCIONALES			11,491,454	12,185,327	693,873	6.75%
TOTAL TOTAL			35,735,938	37,166,960	1,431,022	4.00%

DECANATO	DEPT	CUENTA	CODG	PUESTO	JUBILADOS	NOMBRE	FTE	AF 2013-2014		DIFERENCIA EN SUELDO AF 2014 AL 2015	APORTES PATRONALES	SAL & AFOR
								PRESUP.	PRESUP.			
TOTAL							20	851,534	458,984	(392,550)	264,069	723,053
ACADEMICO	REGISTRO	217058	1030	241301	AJUSTE 2015	REGISTRADOR AUXILIAR	1	35,340	35,340	-	17,408	52,748
							1	35,340	35,340	-	17,408	52,748
ACADEMICO	DECANATO ACADEMICO	227003	1072	201801	AJUSTE 2015	COMPENSACION ADICIONAL	1	354,218	24,912	(329,306)	2,292	27,204
							1	354,218	24,912	(329,306)	2,292	27,204
ACADEMICO	INGLES	231208	1011	218112	AJUSTE 2015	CATEDRATICO	1	78,216	81,972	3,756	29,066	111,038
ACADEMICO	INGLES	231208	1061	218021	AJUSTE 2015	ESTUDIANTES A JORNAL	1	4,500	4,500	-	70	4,570
							2	82,716	86,472	3,756	29,136	115,608
ACADEMICO	ADMISIONES	227055	1030	240301	AJUSTE 2015	OFICIAL DE ADMISIONES III	1	-	40,620	40,620	18,728	59,348
							1	-	40,620	40,620	18,728	59,348
ACADEMICO							5	472,274	187,344	(284,930)	67,564	254,908
ADMINISTRACION	PAGADURIA	214038	1030	318301	AJUSTE 2015	OFICIAL PAGADOR I	1	34,320	16,860	(17,460)	12,768	26,648
							1	34,320	16,860	(17,460)	12,768	26,648
ADMINISTRACION	DECANATO ADM	226003	1030	301307	AJUSTE 2015 - J-2012-2013	OFICIAL ADMINISTRATIVO III	1	18,000	18,000	-	13,073	31,073
							1	18,000	18,000	-	13,073	31,073
ADMINISTRACION	SALUD Y SEG. OCUP.	226066	1030	304302	AJUSTE 2015 - J-2013-2014	ESPECIALISTA SALUD SEG OCUP AMB I	1	-	23,340	23,340	14,408	37,748
							1	-	23,340	23,340	14,408	37,748
ADMINISTRACION	MANTENIMIENTO DE EDIFIC.	226127	1030	352317	AJUSTE 2015 - J-2012-2013	TRABAJADOR DE MANTENIMIENTO II	1	15,720	15,720	-	12,503	28,223
ADMINISTRACION	MANTENIMIENTO DE EDIFIC.	226127	1030	352347	AJUSTE 2015 - J-2013-2014	TRABAJADOR DE MANTENIMIENTO I	1	24,360	13,800	(10,560)	12,023	25,823
							2	40,080	29,520	(10,560)	24,526	54,046
ADMINISTRACION	TRANSPORTACION	226129	1030	354305	AJUSTE 2015 - J-2013-2014	CONDUCTOR DE CAMIONES	1	-	14,520	14,520	12,203	26,723
ADMINISTRACION	TRANSPORTACION	226129	1030	354309	AJUSTE 2015 - J-2013-2014	CONDUCTOR DE AUTOMOVIL I	1	34,920	16,160	(18,760)	12,613	28,773
ADMINISTRACION	TRANSPORTACION	226129	1030	354312	AJUSTE - J-2012-2013	CONDUCTOR DE CAMIONES	1	15,600	15,600	-	12,473	28,073
							3	50,520	46,280	(4,240)	37,259	83,569
ADMINISTRACION	SERV. COMPLEMENTARIOS	235107	1030	340301	AJUSTE 2015 - J-2013-2014	DIR SERV COMPLEMENTARIOS	1	48,240	24,540	(23,700)	14,708	39,248
							1	48,240	24,540	(23,700)	14,708	39,248
ADMINISTRACION							9	191,160	168,540	(22,620)	116,792	275,332

AJUSTE PRESUPUESTARIO AF - 2014-2015

DECANATO	DEPT	CUENTA	CODG	PUESTO	JUBILADOS 2014-2015	TITULO	NOMER 2013-2014	FTE	AF 2013-2014		AF 2014-2015		DIFERENCIA EN SUELDO AF 2014 AL 2015	SAL & APOR
									PRESUP.	PRESUP.	PRESUP.	PRESUP.		
							TOTAL	20	851,534	458,984	(392,560)	264,069	723,053	
ESTUDIANTE	DEC. ESTUDIANTES	228003	1030	401307	AJUSTE 2015 - J-2012-2013	DIR DEL PROGRAMA INTERCAMBIO	VACANTE POR JUBILACION	1	26,340	29,700	3,360	15,988	45,698	
								1	26,340	29,700	3,360	15,988	45,698	
ESTUDIANTE	ACTIVIDADES	228158	1030	402303	AJUSTE 2015 - J-2013-2014	COORD ACT EXTRACURRICULARES	VACANTE POR JUBILACION	1	40,500	16,800	(23,700)	12,773	29,573	
								1	40,500	16,800	(23,700)	12,773	29,573	
ESTUDIANTE								2	66,840	46,500	(20,340)	28,771	75,271	
RECTORIA	RECTORIA	220002	1030	101302	AJUSTE 2015 - J-2013-2014	SECRETARIA ADMINISTRATIVA V	VACANTE	1	26,400	16,440	(9,960)	12,683	29,123	
								1	26,400	16,440	(9,960)	12,683	29,123	
RECTORIA	PRESUPUESTO	220021	1030	115303	AJUSTE 2015 - J-2013-2014	SECRETARIA ADMINISTRATIVA V	VACANTE POR JUBILACION	1	40,500	16,800	(23,700)	12,773	29,573	
								1	40,500	16,800	(23,700)	12,773	29,573	
RECTORIA	TALLER TELEVISION	217631	1030	244306	AJUSTE 2015 - J-2013-2014	TECNICO DE TELEVISION II	VACANTE	1	38,280	17,280	(21,000)	12,883	30,173	
RECTORIA	TECN PARA LA DOCENCIA	217630	1030	247307	AJUSTE 2015 - J-2012-2013	SUPERV SERV AUDIOVISUALES	VACANTE POR MUERTE	1	16,080	16,080	-	12,593	28,673	
								2	54,360	33,360	(21,000)	25,486	58,846	
RECTORIA								4	121,260	66,600	(54,660)	50,942	117,542	
TOTAL TOTAL								20	851,534	458,984	(392,560)	264,069	723,053	

Universidad de Puerto Rico en Cayey





GASTO DE LUZ
AÑO FISCAL 2009 AL PRESENTE
501110.786.000.6391.740.000000000000.XX

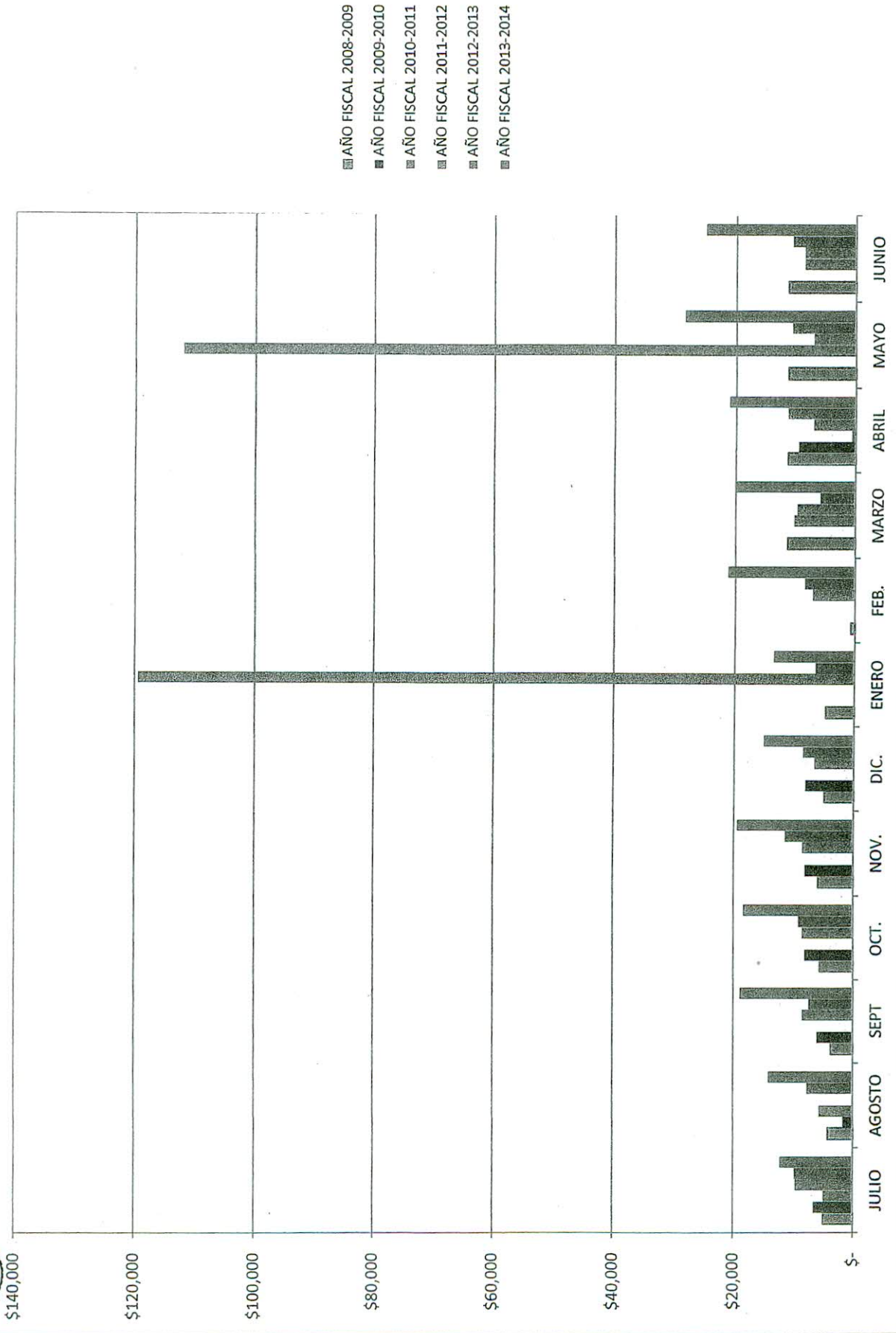
MES	AÑO FISCAL 2008-2009	AÑO FISCAL 2009-2010	AÑO FISCAL 2010-2011	AÑO FISCAL 2011-2012	AÑO FISCAL 2012-2013	AÑO FISCAL 2013-2014	TOTAL
JULIO	\$ 168,689	\$ 116,869	\$ 55,734	\$ 135,418	\$ 132,757	\$ 157,953	\$ 767,419
AGOSTO	\$ 142,181	\$ 94,960	\$ 125,759	\$ 142,343	\$ 147,493	\$ 114,789	\$ 767,525
SEPT	\$ 172,001	\$ 125,830	\$ 117,935	\$ 142,343	\$ 122,468	\$ 161,742	\$ 842,319
OCT.	\$ 153,986	\$ 112,890	\$ 133,641	\$ 155,935	\$ 166,827	\$ 173,024	\$ 896,303
NOV.	\$ 116,330	\$ 120,030	\$ 125,108	\$ 148,023	\$ 153,770	\$ 163,308	\$ 826,569
DIC.	\$ 99,781	\$ 126,485	\$ 123,212	\$ 162,995	\$ 144,429	\$ 137,242	\$ 794,144
ENERO	\$ 75,716	\$ 108,933	\$ 109,539	\$ 128,702	\$ 138,058	\$ 141,129	\$ 702,077
FEB.	\$ 94,827	\$ 102,189	\$ 128,838	\$ 136,325	\$ 126,400	\$ 129,473	\$ 718,052
MARZO	\$ 101,758	\$ 127,930	\$ 125,122	\$ 148,099	\$ 182,710	\$ 172,135	\$ 857,754
ABRIL	\$ 91,590	\$ 119,865	\$ 141,298	\$ 135,121	\$ 178,380	\$ 161,655	\$ 827,908
MAYO	\$ 107,555	\$ 115,169	\$ 144,484	\$ 166,748	\$ 155,620	\$ 170,000	\$ 859,576
JUNIO	\$ 115,666	\$ 119,097	\$ 132,429	\$ 166,748	\$ 147,628	\$ 170,000	\$ 851,567
TOTAL	\$ 1,440,078	\$ 1,390,246	\$ 1,463,100	\$ 1,768,800	\$ 1,796,540	\$ 1,852,450	\$ 9,711,214

ESTIMADO MENSUAL	\$ 120,007	\$ 115,854	\$ 121,925	\$ 147,400	\$ 149,712	\$ 185,244.99
-------------------------	------------	------------	------------	------------	------------	---------------

CAMBIO ANUAL	\$ (49,832)	\$ 72,854	\$ 305,701	\$ 27,739	\$ 55,910
---------------------	-------------	-----------	------------	-----------	-----------



UPR CAYEY
GASTO DE AGUA AF 2009 AL PRESENTE





UNIVERSIDAD DE PUERTO RICO EN CAYEY
RECTORIA
OFICINA DE PRESUPUESTO

GASTO DE AGUA
AÑO FISCAL 2009 AL PRESENTE
50110.786.000.6392.740.000000000000.14

MES	AÑO FISCAL 2008-2009	AÑO FISCAL 2009-2010	AÑO FISCAL 2010-2011	AÑO FISCAL 2011-2012	AÑO FISCAL 2012-2013	AÑO FISCAL 2013-2014	TOTAL
JULIO	\$ 4,981	\$ 6,609	\$ 4,989	\$ 9,635	\$ 9,824	\$ 12,171	\$ 48,209
AGOSTO	\$ 4,223	\$ 1,659	\$ 5,639		\$ 7,738	\$ 14,138	\$ 33,396
SEPT	\$ 3,690	\$ 6,033	\$ -	\$ 8,536	\$ 7,497	\$ 18,865	\$ 44,621
OCT.	\$ 5,581	\$ 8,136	\$ -	\$ 8,579	\$ 9,152	\$ 18,297	\$ 49,745
NOV.	\$ 5,876	\$ 8,136	\$ -	\$ 8,575	\$ 11,483	\$ 19,439	\$ 53,508
DIC.	\$ 4,924	\$ 8,136	\$ -	\$ 6,608	\$ 8,512	\$ 15,088	\$ 43,267
ENERO	\$ 4,793	\$ -	\$ -	\$ 119,427	\$ 6,562	\$ 13,491	\$ 144,273
FEB.	\$ 670	\$ -	\$ -	\$ 7,116	\$ 8,450	\$ 21,183	\$ 37,418
MARZO	\$ 11,295	\$ -	\$ 10,290	\$ 9,734	\$ 5,908	\$ 20,004	\$ 57,230
ABRIL	\$ 11,295	\$ 9,550	\$ 653	\$ 7,071	\$ 11,380	\$ 21,117	\$ 61,066
MAYO	\$ 11,295	\$ -	\$ 112,000	\$ 7,071	\$ 10,700	\$ 28,442	\$ 169,507
JUNIO	\$ 11,295	\$ -	\$ 8,606	\$ 8,645	\$ 10,684	\$ 25,000	\$ 64,231
TOTAL	\$ 79,917	\$ 48,258	\$ 142,177	\$ 200,996	\$ 107,887	\$ 227,235	\$ 806,471

COSTO ESTIMADO MENSUAL	\$ 6,659.74	\$ 4,021.54	\$ 11,848.11	\$ 16,749.70	\$ 8,990.61	\$ 18,936.25
-------------------------------	-------------	-------------	--------------	--------------	-------------	--------------

CAMBIO AF	\$ (31,658)	\$ 93,919	\$ 58,819	\$ (93,109)	\$ 119,348
------------------	-------------	-----------	-----------	-------------	------------

PROYECCION	\$ 25,000.00
-------------------	--------------