

CERTIFICACIÓN NÚMERO 1 (2017-18)

Yo, Sylvia Tubéns Castillo, Secretaria Ejecutiva de la Junta Administrativa de la Universidad de Puerto Rico en Cayey, por el presente medio


CERTIFICO: Que la Junta Administrativa, en su reunión ordinaria del miércoles 2 de agosto de 2017, tuvo ante su consideración la **Distribución Presupuestaria para el año fiscal 2017-18**, que fuera presentada por la Sra. María M. Santiago, Directora de la Oficina de Presupuesto.

Luego del análisis de este asunto, la Junta adoptó por unanimidad el siguiente


ACUERDO: Aprobar la Distribución Presupuestaria de la Universidad de Puerto Rico en Cayey para el año fiscal 2017-18.


Los documentos sometidos se harán formar parte integrante de la presente Certificación.

Y, PARA QUE ASÍ CONSTE, expido la presente Certificación en Cayey, Puerto Rico, el día tres de agosto de dos mil diecisiete.


Sylvia Tubéns Castillo
Secretaria Ejecutiva

Vo. Bo.


José A. Molina Cotto
Rector y Presidente Interino
de la Junta Administrativa



Códigos de Gastos	Clasificación por Rangiones	Descripción	Presupuesto Original		Cambio Neto	% Cambio	Distribución por Decanatos 2017-2018					Utilidades
			Original Año Fiscal 2016-2017	Original Año Fiscal 2017-2018			Académico	Rectoría	Administración	Estudiantes	Aportaciones patronales y beneficios marginales	
Total de Gastos			36,912,660	33,535,182.00	(3,377,478)	-9.15%	13,696,405	2,670,093	5,970,029	1,032,812	8,546,690	1,619,153
6080	PARENT	Plizas y Accesorios para Reparación de Equipos	-	30,000.00	30,000		-	-	30,000.00	-	-	-
610X	POOL											
6100	PARENT	Gastos de Mantenimiento	269,431	321,136.68	51,708		33,000.00	41,315.92	243,822.76	3,000.00	-	-
614X	POOL											
6140	PARENT	Gastos de Arrendamiento	78,576	121,110.00	42,534		4,000.00	68,898.00	39,930.00	8,282.00	-	-
616X	POOL											
6160	PARENT	Servicios de Comunicaciones (Excluye Teléfono)	30,000	30,000.00	-		-	-	-	-	-	30,000.00
61X1	POOL											
6171	PARENT	Teléfono	68,665	68,665.00	-		-	-	-	-	-	68,665.00
620X	POOL	Serv. Profesionales, Consultivos y No-Profesionales	\$ 227,500.00	\$ 269,767.00	\$ 42,267.00		8,000.00	55,847.00	197,920.00	8,000.00	\$ -	\$ -
6210	PARENT	Servicios por Contrato	85,000	75,847.00	(9,153)		8,000.00	55,847.00	12,000.00	-	-	-
6270	PARENT	Servicios Personales No Profesionales	142,500	193,920.00	51,420		-	185,920.00	-	8,000.00	-	-
Otros Servicios y Gastos Misceláneos			\$ 1,958,348.00	\$ 1,685,546.48	\$ (272,799.52)		\$ 13,760.48	\$ 4,600.00	\$ 146,700.00	\$ -	\$ -	\$ 1,520,488.00
630X	POOL											
637X	POOL											
6370	PARENT	Seguros (Excluye Seg. Médic-Estudiantes)	-	1,500.00	1,500		-	-	1,500.00	-	-	-
63X4	POOL											
6384	PARENT	Seguro Médico-Estudiantes	129,987	129,987.00	-		-	-	-	-	-	129,987.00
63X1	POOL											
6381	PARENT	Electricidad	1,527,371	1,277,371.00	(250,000)		-	-	-	-	-	1,277,371.00
63X2	POOL											
6382	PARENT	Suministro de Gas	143,130	113,130.00	(30,000)		-	-	-	-	-	113,130.00
63X3	POOL											
6383	PARENT	Suministro de Gas	300	300.00	-		-	-	300.00	-	-	-
63X4	POOL											
6384	PARENT	Combustibles	40,000	38,500.00	(1,500)		-	-	38,500.00	-	-	-
Viajes			\$ 66,719.00	\$ 60,415.00	\$ (6,300.00)		\$ -	\$ 6,319.00	\$ -	\$ 46,560.00	\$ -	\$ -
640X	POOL											
6410	PARENT	Viajes	23,900	26,319.00	3,019		-	5,319.00	8,600.00	13,000.00	-	-
6430	PARENT	Gastos de Viaje-Empleados y Particulares-PR	9,819	-	(9,819)		-	-	-	-	-	-
6460	PARENT	Gastos de Viaje-Empleados y Particulares-USA y CAN	33,000	33,500.00	500		-	-	-	33,500.00	-	-
Gastos Projec. Institucional y Activ. Comunidad Univ.			48,642	58,213	9,571		38,113	500	5,500	14,100	-	-
650X	POOL											
6510	PARENT	Gastos Proyección Institucional	9,529	14,100.00	4,571		-	-	-	14,100.00	-	-
6520	PARENT	Gastos Actividades Comunidad Universitaria	1,000	6,000.00	5,000		-	-	5,500.00	-	-	-
6530	PARENT	Gastos de Acreditación	38,113	38,113.00	-		38,113.00	-	-	-	-	-
Equipo			\$ 110,788.00	\$ 94,279.00	\$ (16,509.00)		\$ 80,309.00	\$ 13,970.00	\$ -	\$ -	\$ -	\$ -
711X	POOL											
7110	PARENT	Adquisiciones para la Biblioteca	50,000	50,000.00	-		50,000.00	-	-	-	-	-
730X	POOL											
7300	PARENT	Equipo Menor-No Capitaliz (Costo-\$5,000)	21,000	15,970.00	(5,030)		2,000.00	13,970.00	-	-	-	-
760X	POOL											
7600	PARENT	Equipo Capitalizable (Costo-\$5,000)	39,788	28,308.00	(11,479)		28,308.00	-	-	-	-	-
OGI		SUBTOTAL-OTROS GASTOS INSTITUCIONALES	3,537,908	3,802,494.24	(265,471)	-6.65%	429,913	294,879	826,461	138,095	-	1,619,153

Códigos de Gastos	Clasificación por Renglones	Presupuesto Original Año Fiscal 2017-2018	Cambio Neto	%	Rectoría	Académico	Administración	Estudiantes	Aportaciones patronales y beneficios marginales	Utilidades	Distribución por Decanatos 2017-2018	
											Presupuesto Original Año Fiscal 2017-2018	Presupuesto Original Año Fiscal 2017-2018
UPR UFIS		36,912,660	33,535,182.00	-9.15%	2,670,093.00	13,696,405.00	5,970,029.00	1,032,812.00	8,546,690.00	1,619,153.00		
5000	PARENTS	36,912,660	33,535,182.00	-9.15%	2,670,093.00	13,696,405.00	5,970,029.00	1,032,812.00	8,546,690.00	1,619,153.00		
6042	CHILD	55,000	30,454.00			30,454.00						
6043	CHILD											
6044	CHILD											
6045	CHILD											
6046	CHILD											
6047	CHILD											
6050	CHILD											
6051	CHILD											
6055	CHILD	37,500	36,600.00			36,600.00						
6057	CHILD											
6058	CHILD											
607X	POOL											
6070	PARENT	130,000	130,000.00			130,000.00						
6071	CHILD											
6072	CHILD	130,000	130,000.00			130,000.00						
6073	CHILD											
6074	CHILD											
6075	CHILD											
608X	POOL											
6080	PARENT		30,000.00			30,000.00						
6081	CHILD											
6082	CHILD		30,000.00			30,000.00						
6083	CHILD											
610X	POOL											
6100	PARENT	269,431	321,138.68			321,138.68						
6101	CHILD	30,511										
6102	CHILD		34,165.92			34,165.92						
6103	CHILD											
6104	CHILD	10,637	11,950.00			11,950.00						
6105	CHILD											
6106	CHILD											
6107	CHILD		33,000.00			33,000.00						
6108	CHILD	20,000										
6109	CHILD	30,000	80,000.00			80,000.00						
6110	CHILD		6,000.00			6,000.00						
6121	CHILD	121,283	127,022.76			127,022.76						
6122	CHILD	31,000	31,000.00			31,000.00						
6123	CHILD	18,000	18,000.00			18,000.00						
6124	CHILD	8,000										
614X	POOL											
6140	PARENT	79,576	121,110.00			121,110.00						
6141	CHILD											
6142	CHILD		17,000.00			17,000.00						
6143	CHILD											
6144	CHILD	80,000	81,560.00			81,560.00						
6145	CHILD	10,782	9,662.00			9,662.00						

Códigos de Gastos	Clasificación por Rengiones	Presupuesto Original Año Fiscal 2017-2018		Cambio Neto	%	Rectoría	Académico	Administración	Estudiantes	Aportaciones patronales y beneficios marginales	Utilidades
		Original Año Fiscal 2017-2018	Presupuesto 2017-2018								
UPR UFIS											
5000	PARENTS	36,912,660	33,535,182.00	(3,377,478)	-9.15%	2,670,093.00	13,696,405.00	5,970,029.00	1,032,812.00	8,546,690.00	1,619,153.00
6149	CHILD	7,794	32,898.00	25,104		8,896.00	4,000.00	20,000.00			
6151	CHILD	-	-	-		-	-	-			
6152	CHILD	-	-	-		-	-	-			
616X	POOL	-	-	-		-	-	-			
6180	PARENT	30,000	30,000.00	-		-	-	-			30,000.00
6182	CHILD	-	-	-		-	-	-			
6163	CHILD	30,000	30,000.00	-		-	-	-			30,000.00
6164	CHILD	-	-	-		-	-	-			
6165	CHILD	-	-	-		-	-	-			
6169	CHILD	-	-	-		-	-	-			
6170	PARENT	-	-	-		-	-	-			
61X1	POOL	-	-	-		-	-	-			
6171	PARENT	68,665	68,665.00	-		-	-	-			68,665.00
6181	CHILD	68,665	68,665.00	-		-	-	-			68,665.00
6200	PARENT	-	-	-		-	-	-			
620X	POOL	-	-	-		-	-	-			
62X3	POOL	-	-	-		-	-	-			
6206	PARENT	-	-	-		-	-	-			
6215	CHILD	-	-	-		-	-	-			
6210	PARENT	85,000	75,847.00	(9,153)		55,847.00	8,000.00	12,000.00			
6211	CHILD	-	-	-		-	-	-			
6212	CHILD	-	-	-		-	-	-			
6213	CHILD	-	-	-		-	-	-			
6214	CHILD	-	-	-		-	-	-			
6216	CHILD	3,000	3,000.00	-		-	-	-			
6220	CHILD	53,000	47,847.00	(5,153)		47,847.00		3,000.00			
6221	CHILD	-	-	-		-	-	-			
6222	CHILD	-	-	-		-	-	-			
6223	CHILD	-	-	-		-	-	-			
6224	CHILD	-	-	-		-	-	-			
6225	CHILD	-	-	-		-	-	-			
6226	CHILD	-	-	-		-	-	-			
6227	CHILD	-	-	-		-	-	-			
6228	CHILD	-	-	-		-	-	-			
6229	CHILD	-	-	-		-	-	-			
6231	CHILD	-	-	-		-	-	-			
6232	CHILD	-	-	-		-	-	-			
6233	CHILD	-	-	-		-	-	-			
6234	CHILD	-	-	-		-	-	-			
6239	CHILD	25,000	25,000.00	(4,000)		8,000.00	8,000.00	9,000.00			
6260	PARENT	-	-	-		-	-	-			
6261	CHILD	-	-	-		-	-	-			
6264	CHILD	-	-	-		-	-	-			
6265	CHILD	-	-	-		-	-	-			

Códigos de Gastos	Clasificación por Renglones	Presupuesto Original Año Fiscal 2017-2018	Presupuesto Original Año Fiscal 2017-2018		Cambio Neto	%	Rectoría	Académico	Administración	Estudiantiles	Aportaciones patronales y beneficios marginales	Utilidades
			Presupuesto Original Año Fiscal 2017-2018	Presupuesto Original Año Fiscal 2017-2018								
UPR UFIS												
5000	PARENTS											
6268	CHILD	36,912,660	33,535,182.00	(3,377,478)	-9.15%		13,696,405.00	5,970,029.00	1,032,812.00		8,546,690.00	1,619,153.00
6269	CHILD	-	-	-	-		-	-	-	-	-	-
6270	PARENT	142,590	193,920.00	51,420			-	185,920.00	8,000.00		-	-
6271	CHILD	-	-	-	-		-	-	-	-	-	-
6272	CHILD	14,000	8,000.00	(6,000)			-	-	8,000.00		-	-
6273	CHILD	-	-	-	-		-	-	-	-	-	-
6274	CHILD	100,000	171,920.00	71,920			-	171,920.00	-	-	-	-
6275	CHILD	28,590	14,000.00	(14,590)			-	14,000.00	-	-	-	-
6310	PARENT	-	-	-	-		-	-	-	-	-	-
630X	POOL	117,560	124,760.48	7,200			13,760.48	106,700.00	-	-	-	-
6301	PARENT	17,350	8,760.48	(8,590)			-	8,760.48	-	-	-	-
6302	CHILD	-	-	-	-		-	-	-	-	-	-
6303	CHILD	-	-	-	-		-	-	-	-	-	-
6319	CHILD	7,400	10,800.00	3,300			5,000.00	1,500.00	-	-	-	-
6321	CHILD	-	-	-	-		-	-	-	-	-	-
6322	CHILD	-	-	-	-		-	-	-	-	-	-
6323	CHILD	-	-	-	-		-	-	-	-	-	-
6324	CHILD	15,000	15,000.00	-			-	15,000.00	-	-	-	-
6325	CHILD	-	-	-	-		-	-	-	-	-	-
6326	CHILD	-	-	-	-		-	-	-	-	-	-
6327	CHILD	-	-	-	-		-	-	-	-	-	-
6328	CHILD	-	-	-	-		-	-	-	-	-	-
6329	CHILD	-	-	-	-		-	-	-	-	-	-
6331	CHILD	-	-	-	-		-	-	-	-	-	-
6332	CHILD	-	-	-	-		-	-	-	-	-	-
6333	CHILD	-	-	-	-		-	-	-	-	-	-
6336	CHILD	-	-	-	-		-	-	-	-	-	-
6336	CHILD	-	-	-	-		-	-	-	-	-	-
6337	CHILD	-	-	-	-		-	-	-	-	-	-
6338	CHILD	-	-	-	-		-	-	-	-	-	-
6339	CHILD	-	-	-	-		-	-	-	-	-	-
6340	CHILD	-	-	-	-		-	-	-	-	-	-
6341	CHILD	-	-	-	-		-	-	-	-	-	-
6342	CHILD	-	-	-	-		-	-	-	-	-	-
6343	CHILD	-	-	-	-		-	-	-	-	-	-
6344	CHILD	-	-	-	-		-	-	-	-	-	-
6350	CHILD	-	-	-	-		-	-	-	-	-	-
6351	CHILD	-	-	-	-		-	-	-	-	-	-
6352	CHILD	-	-	-	-		-	-	-	-	-	-
6353	CHILD	-	-	-	-		-	-	-	-	-	-
6356	CHILD	-	-	-	-		-	-	-	-	-	-
6368	CHILD	-	-	-	-		-	-	-	-	-	-
6369	CHILD	77,710	84,200.00	6,490			-	84,200.00	-	-	-	-
6374	POOL	-	-	-	-		-	-	-	-	-	-

Códigos de Gastos	Clasificación por Renglones	Presupuesto Original Año Fiscal 2017-2018	Cambio Neto	%	Rectoría	Académico	Administración	Estudiantes	Aportaciones patronales y beneficios marginales	Utilidades
5000	PARENTS	36,912,660	33,535,182.00	-9.15%	2,670,093.00	13,696,405.00	5,970,029.00	1,032,812.00	8,546,690.00	1,619,153.00
6465	CHILD	10,000	11,500.00					11,500.00		
6466	CHILD	12,000	22,000.00					22,000.00		
6468	CHILD	-	-					-		
6470	PARENT	-	-					-		
6471	CHILD	-	-					-		
6472	CHILD	-	-					-		
6474	CHILD	-	-					-		
6475	CHILD	-	-					-		
6479	CHILD	-	-					-		
6480	PARENT	-	-					-		
6481	CHILD	-	-					-		
6482	CHILD	-	-					-		
6484	CHILD	-	-					-		
6485	CHILD	-	-					-		
6489	CHILD	-	-					-		
6500	PARENT	-	-					-		
650X	POOL	-	-					-		
6510	PARENT	9,529	14,100.00					14,100.00		
6511	CHILD	9,529	14,100.00					14,100.00		
6514	CHILD	-	-					-		
6515	CHILD	-	-					-		
6518	CHILD	-	-					-		
6520	PARENT	1,000	6,000.00		500.00		5,500.00			
6525	CHILD	1,000	6,000.00		500.00		5,500.00			
6528	CHILD	-	-							
6529	CHILD	-	-							
6530	PARENT	38,113	38,113.00			38,113.00				
653X	POOL	-	-					-		
6531	CHILD	-	-					-		
6532	CHILD	38,113	38,113.00			38,113.00				
6534	CHILD	-	-							
6535	CHILD	-	-							
6537	CHILD	-	-							
660X	POOL	-	-					-		
6600	PARENT	-	-					-		
6601	CHILD	-	-					-		
6602	CHILD	-	-					-		
6603	CHILD	-	-					-		
6604	CHILD	-	-					-		
6605	CHILD	-	-					-		
6611	CHILD	-	-					-		
6612	CHILD	-	-					-		
6613	CHILD	-	-					-		

Código de Gastos por Rángiones	Presupuesto Original Año Fiscal 2017-2018	Cambio Neto	%	Rectoría	Académico	Administración	Estudiantes	Aportaciones patronales y beneficios marginales	Utilidades
5000	36,912,660	(3,377,476)	-9.15%	2,670,093.00	13,696,405.00	5,970,029.00	1,032,812.00	8,546,690.00	1,619,153.00
7606	-	-	-	-	-	-	-	-	-
7610	-	-	-	-	-	-	-	-	-
7611	12,000	(250)	-	-	11,750.00	-	-	-	-
7615	-	-	-	-	-	-	-	-	-
7616	-	-	-	-	-	-	-	-	-
7620	27,789	(11,229)	-	-	16,559.00	-	-	-	-
7625	-	-	-	-	-	-	-	-	-
7627	-	-	-	-	-	-	-	-	-
7628	-	-	-	-	-	-	-	-	-
7630	-	-	-	-	-	-	-	-	-
7631	-	-	-	-	-	-	-	-	-
7632	-	-	-	-	-	-	-	-	-
7633	-	-	-	-	-	-	-	-	-
7634	-	-	-	-	-	-	-	-	-
7635	-	-	-	-	-	-	-	-	-
7636	-	-	-	-	-	-	-	-	-
7640	-	-	-	-	-	-	-	-	-
7641	-	-	-	-	-	-	-	-	-
7642	-	-	-	-	-	-	-	-	-
7659	-	-	-	-	-	-	-	-	-
OGI	3,597,908	(235,417)	-6.65%	294,375.10	423,917.74	926,461.40	138,085.00	8,546,690.00	1,619,153.00
SUBTOTAL OTROS GASTOS INSTITUCIONALES									

Descripción	Decanatos (Áreas presupuestarias)						Totales
	Rectoría	Académico	Administración	Estudiantes	Aportaciones y Beneficios	Servicios Públicos	
Materiales	31,527.18	36,545.24	14,999.88	22,047.00			105,119.30
Servicios profesionales	16,153.00			4,000.00			20,153.00
Gastos proyección Institucional	1,000.00						1,000.00
Viajes	6,000.00	250.00		3,000.00			9,250.00
Dietas				3,000.00			3,000.00
Equipo		11,229.00					11,229.00
Utilidades							
Energía Eléctrica							
Autoridad de Acueductos							
						\$ 280,000.00	\$ 280,000.00
						250,000.00	250,000.00
						30,000.00	30,000.00