



UNIVERSIDAD DE PUERTO RICO EN CAYEY

Junta Administrativa

CERTIFICACIÓN NÚMERO 1 (2023-24)

Yo, Katherine I. Vázquez Rivera, Secretaria Ejecutiva de la Junta Administrativa de la Universidad de Puerto Rico en Cayey, por el presente medio

CERTIFICO: Que la Junta Administrativa, en su reunión extraordinaria del jueves 3 de agosto de 2023, tuvo ante su consideración la Distribución Presupuestaria para el año académico 2023-2024, que fuera presentada por la Sra. María M. Santiago Morales, Directora de la Oficina de Presupuesto.

Luego del análisis de este asunto, la Junta adoptó por unanimidad el siguiente

ACUERDO: Aprobar la Distribución Presupuestaria de la Universidad de Puerto Rico en Cayey para el año fiscal 2023-2024.

Los documentos sometidos se harán formar parte integrante de la presente Certificación.

Y, PARA QUE ASÍ CONSTE, expido la presente Certificación en Cayey, Puerto Rico, el día tres de agosto de dos mil veintitrés.

Katherine I. Vázquez Rivera
Secretaria Ejecutiva

Vo. Bo.

Carmen L. Quiroga Rodríguez
Rectora y Presidenta
de la Junta Administrativa



PO Box 372230, Cayey, PR 00737-2230

Tel. (787) 738-2161, exts. 2124, 2125 – Fax (787) 738-8039 – juntaadministrativa.cayey@upr.edu

Universidad de Puerto Rico en Cayey
Oficina de Presupuesto

Distribución Presupuestaria AF24 por Decanatos (o área presupuestaria) y Categoría de Gasto										Distribución de las cuotas y costos indirectos				
Código UFIS	Descripción	Asignación original AF24	Rectoría	Académico	Decanato de Administración	Estudiantes	Aportaciones patronales y beneficios marginales	Utilidades	Cuotas Tecnología, Costos Indirectos y UNEX	Cuota de Mantenimiento	Cuota de Laboratorio	UNEX	Costos Indirectos	Cuota de Tecnología
	PRESUPUESTO TOTAL AF24	\$ 28,582,200	\$ 1,778,312	\$ 10,858,838	\$ 4,073,069	\$ 763,881	\$ 8,528,700	\$ 1,590,400	\$ 989,000	\$ 412,000	\$ 269,000	\$ 650,000	\$132,000	#####
		100%	6.22%	37.99%	14.25%	2.67%	29.84%	5.56%	3.46%					
	NÓMINA Y COSTOS RELACIONADOS	\$ 20,304,200	\$ 1,759,638	\$ 10,463,538	\$ 3,472,069	\$ 727,855	\$ 3,881,100	\$ -	\$ -	\$ -	\$ -	\$ -	\$ -	\$ -
	Personal Docente y No Docente	\$ 16,323,100	\$ 1,659,638	\$ 10,463,538	\$ 3,472,069	\$ 727,855	\$ -	\$ -	\$ -	\$ -	\$ -	\$ -	\$ -	\$ -
	Personal Docente	9,439,100	358,130	8,991,747	-	89,223	-	\$ -	-	\$ -	-	\$ -	-	\$ -
5020	Sueldos-Personal Docente	\$ 9,039,100	\$ 358,130	\$ 8,591,747	\$ -	\$ 89,223	\$ -	\$ -	\$ -	\$ -	\$ -	\$ -	\$ -	\$ -
5021	Sueldos Pers Docente-Nombr Tarea Completa	7,730,965	298,987	7,342,755	-	89,223	-	-	-	-	-	-	-	-
5021	Sueldos Pers Docente-Contratos	1,308,135	59,143	1,248,992	-	-	-	-	-	-	-	-	-	-
		-												
5040	Compensación-Personal Docente	\$ 400,000	\$ -	\$ 400,000	\$ -	\$ -	\$ -	\$ -	\$ -	\$ -	\$ -	\$ -	\$ -	\$ -
5045	Compensación Adicionales-Personal Docente	400,000	-	400,000	-	-	-	-	-	-	-	-	-	-
	Personal No Docente	\$ 6,884,000	\$ 1,301,508	\$ 1,471,791	\$ 3,472,069	\$ 638,632	\$ -	\$ -	\$ -	\$ -	\$ -	\$ -	\$ -	\$ -
5100	Sueldos-Personal No Docente	\$ 6,804,980	\$ 1,269,038	\$ 1,469,151	\$ 3,433,099	\$ 633,692	\$ -	\$ -	\$ -	\$ -	\$ -	\$ -	\$ -	\$ -
5101	Sueldos Pers No Docente-Nombr Tarea Completa	6,755,453	1,269,038	1,469,151	3,433,099	584,166	-	-	-	-	-	-	-	-
5101	Sueldos Pers No Docente-Contrato	49,526	-	-	-	49,526	-	-	-	-	-	-	-	-
5130	Compensación-Personal No Docente	\$ 79,020	\$ 32,470	\$ 2,640	\$ 38,970	\$ 4,940	\$ -	\$ -	\$ -	\$ -	\$ -	\$ -	\$ -	\$ -
5131	Diferencial en Sueldo-No Docente	43,648	16,228	2,640	21,840	2,940	-	-	-	-	-	-	-	-
5132	Diferencial por Turno de Trabajo-No Docente	6,475	975	-	5,500	-	-	-	-	-	-	-	-	-
5135	Compensación Adicionales-Personal No Docente	28,898	15,268	-	11,630	2,000	-	-	-	-	-	-	-	-
	Otros Pagos y Beneficios	\$ 325,000	\$ 100,000	\$ -	\$ -	\$ -	\$ 225,000	\$ -	\$ -	\$ -	\$ -	\$ -	\$ -	\$ -
5164	Bono de Navidad	225,000					225,000							
5167	Liquidaciones	100,000	100,000											
	Aportaciones Patronales	\$ 1,544,900	\$ -	\$ -	\$ -	\$ -	\$ 1,544,900	\$ -	\$ -	\$ -	\$ -	\$ -	\$ -	\$ -
5200	Aportaciones Patronales-Federal (Seg Soc, Medicare)	\$ 1,281,000	\$ -	\$ -	\$ -	\$ -	\$ 1,281,000	\$ -	\$ -	\$ -	\$ -	\$ -	\$ -	\$ -
5221	Aportación Patronal Fondo Seguro Social-Federal	1,038,300	-	-	-	-	1,038,300	-	-	-	-	-	-	-
5222	Aportación Patronal Fondo Medicare-Federal	242,700	-	-	-	-	242,700	-	-	-	-	-	-	-
5240	Aportaciones Patronales-Estatal (FSE)	\$ 263,900	\$ -	\$ -	\$ -	\$ -	\$ 263,900	\$ -	\$ -	\$ -	\$ -	\$ -	\$ -	\$ -
5244	Seguro por Desempleo-Estatal	19,800					19,800							

Código UFIS	Descripción	Asignación original AF24	Rectoría	Académico	Decanato de Administración	Estudiantes	Aportaciones patronales y beneficios marginales	Utilidades	Cuotas Tecnología, Costos Indirectos y UNEX	Cuota de Mantenimiento	Cuota de Laboratorio	UNEX	Costos Indirectos	Cuota de Tecnología
5245	Seguro Acc del Trabajo e Incapacidad-Estatal	244,100			-	-	244,100							
		-												
	Plan Médico de Empleados	\$ 2,111,200	-	-	-	-	\$ 2,111,200	\$ -	-	\$ -	\$ -	-	\$ -	\$ -
#####	Aportación Patronal al Seguro Médico de Em	\$ 2,111,200	\$ -	\$ -	\$ -	\$ -	\$ 2,111,200	\$ -	\$ -	\$ -	\$ -	\$ -	\$ -	\$ -
	GASTOS OPERACIONALES	\$ 3,011,400	\$ 18,674	\$ 395,300	\$ 189,000	\$ 36,026	\$ -	\$ 1,590,400	\$ 782,000	\$ 387,000	\$ 269,000	\$ 650,000	\$132,000	#####
	Materiales, Suministros y Piezas	\$ -	\$ -	\$ -	\$ -	\$ -	\$ -	\$ -	\$ -	\$ 80,000	\$ 207,600	-	\$ -	\$ 116,000
6020	Materiales y Suministros	\$ -	\$ -	\$ -	\$ -	\$ -	\$ -	\$ -	\$ -	\$ 70,000	\$ 195,600	\$ -	\$ -	\$ 80,000
6027	Materiales para Telecomunicaciones	-	-	-	-	-	-	-	-					80,000
6028	Equipo agrícola menor de \$1,000	-	-	-	-	-	-	-	-	4,000				
6029	Equipo de consstrucción y mantenimiento menor de \$1,000	-	-	-	-	-	-	-	-	1,000				
6030	Materiales Sanitarios	-	-	-	-	-	-	-	-	28,000				
6042	Materiales de Laboratorio	-	-	-	-	-	-	-	-	2,000	195,600			
6044	Materiales Químicos	-	-	-	-	-	-	-	-	2,000				
6045	Materiales Agrícolas	-	-	-	-	-	-	-	-	2,000				
6046	Semillas y Fertilizantes	-	-	-	-	-	-	-	-	1,000				
6047	Insecticidas	-	-	-	-	-	-	-	-	5,000				
6055	Uniformes y Emblemas	-	-	-	-	-	-	-	-	23,000				
6057	Herramientas Menudas	-	-	-	-	-	-	-	-	2,000				
		-	-	-	-	-	-	-	-					
7300	mpira y Sustitución Equipos (No Capitalizables)	\$ -	\$ -	\$ -	\$ -	\$ -	\$ -	\$ -	\$ -	10,000	12,000	-	0	36,000
7301	Equipo para Microcomputadoras (No Cap)	-	-	-	-	-	-	-	-					36,000
7311	Equipo de Laboratorio (No Cap)	-	-	-	-	-	-	-	-		12,000			
7332	Equipo de Acondicionadores de Aire (No Cap)	-	-	-	-	-	-	-	-	10,000				
	Servicios Comprados	\$ 1,180	\$ -	\$ -	\$ -	\$ -	\$ -	\$ 1,180	\$ -	\$ 38,000	\$ 1,400	\$ -	\$ -	\$ 20,000
6140	Gastos de Arrendamiento	\$ 1,180	\$ -	\$ -	\$ -	\$ -	\$ -	\$ 1,180	\$ -	\$ 37,000	\$ 1,000	\$ -	\$ -	\$ 20,000
6149	Arrendamiento-Otros Equipos	1,180						1,180		37,000	1,000.00			20,000
6370	Seguros (Excluye Seg Méd-Estudiantes)	\$ -	\$ -	\$ -	\$ -	\$ -	\$ -	\$ -	\$ -	\$ 1,000	\$ -	\$ -	\$ -	\$ -
6377	Seguro ACAA	-	-	-	-	-	-	-	-	1,000				
6220	Servicios Legales Externos	\$ -	\$ -			\$ -					\$ 400			
	Facilidades, Servicios Públicos, Otros	\$ 1,588,320.00	\$ -	\$ -	\$ -	\$ -	\$ -	\$ 1,588,320	\$ -	\$ -	\$ 5,000.00	\$ -	\$ -	\$ -
6391	Electricidad	1,376,400						1,376,400						
6392	Agua y Alcantarillado	130,000						130,000						
6393	Suministro de Gas	4,000						4,000			5,000			
6394	Combustibles	35,000						35,000						
6163	Franqueo/Correo	4,000						4,000						
6161	Teléfono	38,920						38,920						

Código UFIS	Descripción	Asignación original AF24	Rectoría	Académico	Decanato de Administración	Estudiantes	Aportaciones patronales y beneficios marginales	Utilidades	Cuotas Tecnología, Costos Indirectos y UNEX	Cuota de Mantenimiento	Cuota de Laboratorio	UNEX	Costos Indirectos	Cuota de Tecnología
6400	Gastos de Transportación	\$ 50,000	\$ 16,650	\$ 4,000	\$ 1,000	\$ 28,350	\$ -	\$ -	\$ -	\$ 1,000	\$ -	\$ -	\$ -	\$ -
6410	Costos de Viaje-Employados y Particulares-PR	\$ 26,100	\$ 5,000	\$ 4,000	\$ 1,000	\$ 16,100	\$ -	\$ -	\$ -	\$ 1,000	\$ -	\$ -	\$ -	\$ -
6411	Transportación Aérea-Employados y Particulares-PR	5,000	5,000	-	-	-	-	-	-	1,000	-	-	-	-
6412	Transportación Marítima y Terrestre-Employados y Particulares-PR	5,000	-	4,000	1,000	-	-	-	-	-	-	-	-	-
6414	Alojamient - Empledos y particulares	1,600	-	-	-	1,600	-	-	-	-	-	-	-	-
6465	Diestas - Estudiantes PR	800	-	-	-	800	-	-	-	-	-	-	-	-
6466	Dietas Atletas	13,700	-	-	-	13,700	-	-	-	-	-	-	-	-
6500	Proyección Institucional Activ Comunidad Univ	\$ 23,900	\$ 11,650	\$ -	\$ -	\$ 12,250	\$ -	\$ -	\$ -	\$ -	\$ -	\$ -	\$ -	\$ -
6511	Transp-Proyección Institucional	9,800	500	-	-	9,300	-	-	-	-	-	-	-	-
6514	Alojamiento-Proyección Institucional	-	-	-	-	-	-	-	-	-	-	-	-	-
6515	Consumo de Alimentos-Proyección Institucional	4,150	4,150	-	-	-	-	-	-	-	-	-	-	-
6519	Otros Gastos-Proyección Institucional	4,950	2,000	-	-	2,950	-	-	-	-	-	-	-	-
6525	Consumo de Alimentos-Activ Comunidad U	4,000	4,000	-	-	-	-	-	-	-	-	-	-	-
6529	Otros Gastos-Actividades Comunidad Unive	1,000	1,000	-	-	-	-	-	-	-	-	-	-	-
	Otros Gastos Operacionales	\$ 1,371,900	\$ 2,024	\$ 391,300	\$ 188,000	\$ 7,676	\$ -	\$ 900	\$ 782,000	\$ 268,000	\$ 55,000	\$ 650,000	\$ 132,000	\$ 16,000
6070,7110	Materiales de Referencia para Bibliotecas	117,000	-	117,000	-	-	-	\$ -	-	0	0	-	0	0
7110	Adquisiciones para la Biblioteca	41,000	-	41,000	-	-	-	-	-	-	-	-	-	-
6073	Adquisiciones-Bibliotecas-Serv Base de Datos	76,000	-	76,000	-	-	-	-	-	-	-	-	-	-
	Mantenimiento Edificios y Reparaciones	900	-	-	-	-	-	\$ 900	-	\$ 213,000	\$ 5,000	\$ -	\$ -	\$ 10,000
6081	Piezas para Vehículos de Motor	-	-	-	-	-	-	-	-	30,000	-	-	-	-
6082	Piezas para Maquinaria y Equipo	-	-	-	-	-	-	-	-	30,000	-	-	-	-
6102	Mantenimiento de Computadoras	-	-	-	-	-	-	\$ -	-	-	-	-	-	10,000
6107	Mantenimiento de Equipo de Laboratorio	-	-	-	-	-	-	\$ -	-	-	5,000.00	-	-	-
6110	Mantenimiento de Otros Equipos	900	-	-	-	-	-	\$ 900	-	-	-	-	-	-
6121	Mantenimiento de Edificios	-	-	-	-	-	-	\$ -	-	153,000	-	-	-	-
6300	Otros Servicios y Gastos Misceláneos	15,000	2,024	5,300	-	7,676	-	\$ -	-	\$ 48,000	\$ 50,000	\$ -	\$ -	\$ 5,000
6301	Membresías-Organizaciones Universitarias	15,000	2,024	5,300	-	7,676	-	-	-	-	-	-	-	-
6369	Otros Gastos Misceláneos No Clasificados	-	-	-	-	-	-	-	-	48,000	50,000	-	-	5,000
6274	Servicios de Seguridad	188,000	-	-	188,000	-	-	-	-	-	-	-	-	-
6200	Contratos Servicios Profesionales y Consultivos/ Servicios personales no profesionales	-	-	-	-	-	-	-	-	\$ 7,000	\$ -	\$ -	\$ -	\$ 1,000

Código UFIS	Descripción	Asignación original AF24	Rectoría	Académico	Decanato de Administración	Estudiantes	Aportaciones patronales y beneficios marginales	Utilidades	Cuotas Tecnología, Costos Indirectos y UNEX	Cuota de Mantenimiento	Cuota de Laboratorio	UNEX	Costos Indirectos	Cuota de Tecnología
6272	Servs en Actividades Sociales, Recreativas y Culturales	-		-	-	-								
6275	onoratios y Otras Compens-Servs Pers No Prof	-		-	-					7,000				
6239	Otros Servicios Profesionales y Consultivos	-		-										1,000
	Costos Indirectos	132,000							132,000				132,000	
	Reembolso oferta académica no tradicional (UNEX)	650,000							650,000			650,000		
	Cuota de Laboratorio	269,000		269,000					-					
	OTROS DESEMBOLSOS	\$ 5,266,600	\$ -	\$ -	\$ 412,000	\$ -	\$ 4,647,600	\$ -	\$ 207,000	\$ 25,000	\$ -	\$ -	\$ -	\$ 55,000
	<u>Mantenimiento de Instalaciones y Sustitución de Equipos</u>	<u>\$ 619,000</u>	<u>\$ -</u>	<u>\$ -</u>	<u>\$ 412,000</u>	<u>\$ -</u>	<u>\$ -</u>	<u>\$ -</u>	<u>\$ 207,000</u>	<u>\$ -</u>	<u>\$ -</u>	<u>\$ -</u>	<u>\$ -</u>	<u>\$ -</u>
	Reembolso Cuota de Mantenimiento	\$ 412,000			\$ 412,000									
	Reembolso Cuota de Tecnología	\$ 207,000							\$ 207,000					
7600	Equipo Capitalizable	\$ -	\$ -	\$ -	\$ -	\$ -	\$ -	\$ -	\$ -	\$ 25,000	\$ -	\$ -	\$ -	\$ 55,000
7601	Equipo de Microcomputadoras	-		-	-	-								55,000
7615	Equipo Agrícola y de Jardinería	-		-	-	-				25,000				
				-										
5261, 5356	Aportaciones al Sistema de Retiro	\$ 4,647,600	-	-	-	-	4,647,600	\$ -	-	\$ -	\$ -	-	\$ -	\$ -
5260	Aportación al Sistema de Retiro -Empleados	4,647,600					4,647,600							
5356	Aport Sistema de Retiro UPR-Reducir Déficit Actuarial - Sustituye al código 5247 efectivo al 10 de Oct, 2013.	-					-							

Oficina de Prspuesto

1 de agosto de 2023

Universidad de Puerto Rico en Cayey
Oficina de Presupuesto
Comparación presupuesto AF24 vs AF23

Descripción (Description)	Fondo General (General Fund)		Cambio (Changes)
	Año Fiscal 2024 (FY24)	Año Fiscal 2023 (FY23)	AF24 vs AF23 (FY24 vs FY23)
Total	\$ 28,582,200	\$ 28,582,209	\$ (9)
Nómina y Costos Relacionados	\$ 20,304,200	\$ 20,356,359	\$ (52,159)
Salarios Personal Docente (Faculty Personnel):	9,439,100	9,349,906	89,194
Salarios Personal No Docente (Non Faculty Personnel):	6,884,000	7,052,936	(168,936)
Bono de Navidad (End of Year Bonus)	225,000	225,246	(246)
Liquidaciones (Lump Sum Payments)	100,000		100,000
Aportaciones Patronales - Seguro Social (Social Security - Employer Contributions)	1,038,300	1,098,382	(60,082)
Aportaciones Patronales - Medicare (Medicare - Employer Contributions)	242,700	253,417	(10,717)
Aportación Patronal - Estatal (DT/FSE) (State Insurance Fund-Employer Contribution)	244,100	244,131	(31)
Seguro por Desempleo-Estatal (State Unemployment-Employer Contribution)	19,800	21,151	(1,351)
Plan Médico de Empleados (Health Insurance-Employer Contribution)	2,111,200	2,111,190	10
Gastos Operacionales	\$ 3,011,400	\$ 3,283,748	\$ (272,348)
Utilidades - Electricidad (Power)	1,376,400	1,331,182	45,218
Utilidades - Agua y Alcantarillado (Utilities -Water and Sewerage)	130,000	133,000	(3,000)
Suministro de Gas (Gas Supply)	4,000	4,250	(250)
Servicio de Telefonía, Internet y Comunicación (Telephone, Internet and Communication Services)	45,000	45,431	(431)
Gastos Viaje (Alojamiento, Transportación, Dietas y Proyección Institucional) (Travel Expenses and Institutional Projection)	50,000	54,412	(4,412)
Suscripciones Revistas y Libro & Adquisiciones Bibliotecas (Library Subscriptions and acquisitions)	117,000	117,195	(195)
Otros Servicios y Gastos Misceláneos (Other Miscellaneous Services and Expenses)	15,000	45,412	(30,412)
Servicio de Seguridad y Vigilancia (Security and Surveillance Services)	188,000	188,260	(260)
Reembolso de Costos Indirectos (Recovered Indirect Costs)	132,000	129,806	2,194
Reembolso Oferta Académica No Tradicional (Reimbursement of non-traditional academic offer)	650,000	930,000	(280,000)
Reembolso Cuota de Laboratorio (Laboratory Fee Reimbursement)	269,000	269,800	(800)
Otros Desembolsos	\$ 5,266,600	\$ 4,942,102	\$ 324,498
Reembolso Cuota de Mantenimiento (Maintenance Fee Reimbursement)	412,000	456,000	(44,000)
Reembolso Cuota de Tecnología (Technology Fee Reimbursement)	207,000	228,000	(21,000)
Aportación al Sistema de Retiro UPR 30% (UPR Retirement System-Employer Contribution)	4,647,600	3,316,735	1,330,865
Aportación Institucional al Sistema de Retiro (Additional Contribution to UPR Retirement Plan)	-	941,367	(941,367)

Universidad de Puerto Rico en Cayey



Presupuesto Consolidado y Distribución Presupuestaria Fondo General AF 2023–2024

\$38,234,500

Presupuesto Consolidado AF24

Certificación Núm 158, Junta de Gobierno, 2022-2023
(Consolidated Budget FY24, Cert No. 158, GB, 2022-2023)



\$28,582,200

Fondo General
(General Fund)

\$9,652,300

Fondos Restringidos
(Restricted Funds)

Aumento \$916,026 (10.49%) sobre el
AF23
(Increase over FY23)

Presupuesto Consolidado- Año Fiscal 2023-2024

Unidades	Aprobado 2022-2023	Presupuesto Preliminar Recomendado 2023-2024	Cambio (Col 1 - Col 2)	Porcentaje (Col 3 / Col 1)
----------	-----------------------	---	---------------------------	-------------------------------

FONDO GENERAL-AÑO FISCAL 2023-2024

UPR en Cayey	28,582,209	28,582,200	(9)	0.00%
--------------	------------	------------	-----	-------

FONDOS RESTRINGIDOS-AÑO FISCAL 2023-2024

UPR en Cayey	8,736,274	9,652,300	916,026	10.49%
--------------	-----------	-----------	---------	--------

Resumen: UPR en Cayey



Descripción:	Fondo General	Fondos Restringidos	Consolidado
	Año Fiscal 2024	Año Fiscal 2024	Año Fiscal 2024
Estimados de Ingresos:	28,582,200	9,652,300	38,234,500
Aportaciones del Gobierno de Puerto Rico:	18,115,000	529,000	18,644,000
Aportaciones del Fondo General - Gob. de PR	18,115,000	-	18,115,000
Asignación Legislativa-Fórmula UPR (Ley Núm. 2 de 1966 / Ley Núm. 53 de 2021)	18,115,000	-	18,115,000
Resoluciones Conjuntas		-	-
Otras Aportaciones Especiales - Gob. de PR	-	529,000	529,000
Otras Asignaciones Gob. PR - Orden Ejecutiva Núm. 2017-021		-	-
Otras Asignaciones Gob. PR - Dept Educación - Adiestramientos a Maestros		-	-
Asignación de Becas Legislativas (Ley Núm. 170 de 2002)		529,000	529,000
Becas Fondo Dotal UPR (Ley Núm. 4 de 2022)		-	-
Otras Asignaciones Gobierno PR		-	-
Ingresos Operacionales:	10,467,200	772,000	11,239,200
Distribución Ingresos Juegos Azar (Ley Núm. 36 de 2005, según enmendada)	2,222,000	-	2,222,000
Fondo Especial de Becas - Lotería (Ley Núm. 44 de 2018)	-	149,000	149,000
Ingresos por Matrícula:	6,375,200	-	6,375,200
Programas Subgraduados	8,242,500	-	8,242,500
Programas Graduados		-	-
<i>Ajuste Ingresos de Matrícula - Cert. Núm. 4, JG, 2019-20</i>	(680,400)	-	(680,400)
<i>Ajuste Ingresos de Matrícula - Pago Deuda</i>	(1,186,900)	-	(1,186,900)
Ingresos Generados por las Unidades:	1,870,000	623,000	2,493,000
Cuota Mantenimiento	412,000	-	412,000
Cuota de Tecnología	207,000	-	207,000
Cuota de Laboratorio	269,000	-	269,000
Otros Derechos y Cuotas	70,000	-	70,000
Programas No Tradicionales - Universidad Extendida (UNEX)	650,000	-	650,000
Otros Programas		-	-
Programas Académicos a Distancia - En línea		-	-
Ingresos Misceláneos	130,000	-	130,000
Ingresos sobre Inversiones		-	-
Recobro Costos Indirectos - Fondo Apoyo y Desarrollo de la Investigación (FADI)	136,000	-	136,000
<i>Costos Indirectos: Retención del 5% según Cert Núm. 42, JG, 2020-21</i>	(4,000)	-	(4,000)
Serv Educativos & Auxiliares (Empresas Universitarias - Cuentas Rotatorias - DECEP)		224,500	224,500
Plan de Práctica Intramural (Servicios Hospitalarios y Profesionales)		20,600	20,600
Donativos y Contratos con Entidades Privadas		320,900	320,900
Donativos y Contratos con Gobierno Estatal y Municipal		57,000	57,000
Ingreso Anual Plaza Universitaria:	-	-	-
Otras Fuentes de Ingresos:	-	8,351,300	8,351,300
Becas y Ayudas Económicas		6,534,300	6,534,300
Proyectos de Investigación y Enseñanza		1,817,000	1,817,000

Certificación Número 158, Junta de Gobierno, 2022-2023
Página 33, Anejos

UPR Cayey –Resumen de Ingresos

(Cert 158, GB, 2022-2023, Page 33, Enclousures)

(UPR Cayey –Revenue Projections)

Universidad de Puerto Rico
 Estimado de Ingresos y Gastos
 Año Fiscal 2023-2024
 Resumen: UPR en Cayey



Descripción:	Fondo General	Fondos Restringidos	Consolidado
	Año Fiscal 2024	Año Fiscal 2024	Año Fiscal 2024
<i>Presupuesto Preliminar por Concepto de Gastos:</i>	28,582,200	9,652,300	38,234,500
Nómina y Costos Relacionados:	20,304,200	880,300	21,184,500
Nómina: Personal Docente y No Docente:	16,323,100	719,800	17,042,900
Personal Docente:	9,439,100	545,000	9,984,100
Personal No Docente:	6,884,000	174,800	7,058,800
Otros Pagos y Beneficios:	325,000	7,300	332,300
Otros Pagos - Personal Docente y Personal No Docente		-	-
Bono de Navidad	225,000	7,300	232,300
Horas Extras		-	-
Incentivos		-	-
Liquidaciones	100,000	-	100,000
Otros Beneficios		-	-
Personal Irregular - Jornales		-	-
Personal Irregular - Jornal Estudiante (Estudio y Trabajo)		-	-
Aportaciones Patronales:	1,544,900	81,800	1,626,700
Aportaciones Patronales - Federales y Estatales		-	-
Aportaciones Patronales - Seguro Social	1,038,300	45,800	1,084,100
Aportaciones Patronales - Medicare	242,700	14,000	256,700
Aportación Patronal - Estatal (DT/FSE)	244,100	13,000	257,100
Seguro por Desempleo-Estatal	19,800	9,000	28,800
Plan Médico de Empleados:	2,111,200	71,400	2,182,600

Certificación
 Número 158, Junta
 de Gobierno, 2022-
 2023, página 34,
 Anejos

UPR Cayey –
 Estimado de gastos

(Cert 158, GB, 2022-2023,
 Page 34 Enclosures)

(UPR Cayey –Expense
 Projections)

Gastos Operacionales:	3,011,400	7,896,900	10,908,300
Materiales, Suministros y Piezas:	-	92,500	92,500
Materiales, Suministros y Piezas		38,300	38,300
Compra y Sustitución de Equipos (No capitalizable)		54,200	54,200
Servicios Comprados:	-	-	-
Arrendamiento de Equipos y Terrenos		-	-
Seguros (ACAA, Compulsorio Autos, etc)		-	-
Seguros - Propiedad, Responsabilidad Pública y Administrativa		-	-
Servicios Prof. y Consultivos - Servicios Legales Externos		-	-
Becas, Donaciones y Aportaciones:	-	7,658,800	7,658,800
Asistencia Económica Estudiantes (Prog. Federales, Beca Legislativa, Beca Odontología y Veterinaria)		7,212,300	7,212,300
Estipendios a Estudiantes & Ayudantías de Cátedra e Inv.		51,900	51,900
Programa Estudiantes a Jornal, Estudio y Trabajo		214,500	214,500
Otras Ayudas Económicas		180,100	180,100
Becas Fondo Dotal UPR (Ley Núm. 4 de 2022)		-	-
Facilidades, Pagos por Servicios Públicos y Otros:	1,590,400	1,600	1,592,000
Utilidades - Electricidad	1,376,400	-	1,376,400
Utilidades - Agua y Alcantarillado	130,000	-	130,000
Suministro de Gas	4,000	1,000	5,000
Combustible	35,000	-	35,000
Recogido de Basura	-	-	-
Servicio de Telefonía, Internet y Comunicación	45,000	600	45,600

Certificación
Número 158, Junta
de Gobierno, 2022-
2023, página 34,
Anejos

UPR Cayey –
Estimado de gastos

(Cert 158, GB, 2022-2023,
Page 34 Enclosures)

(UPR Cayey –Expense
Projections)

Descripción:	Fondo General	Fondos Restringidos	Consolidado
	Año Fiscal 2024	Año Fiscal 2024	Año Fiscal 2024
Servicios Profesionales:	-	-	-
Servicios Profesionales- PMO		-	-
Gastos de Transportación:	50,000	23,100	73,100
Gastos Viaje (Alojamiento, Transportación, Dietas y Proyección Institucional)	50,000	23,100	73,100
Otros Gastos Operacionales:	1,371,000	120,900	1,491,900
Suscripciones Revistas y Libro & Adquisiciones Bibliotecas	117,000	500	117,500
Otros Servicios y Gastos Misceláneos	15,000	38,100	53,100
Servicio de Seguridad y Vigilancia	188,000	42,000	230,000
Contratos Servicios (Profesionales, Consultivos y Personales No Profesionales)	-	40,300	40,300
Servicios Profesionales de Auditoría & Asesores Financieros	-	-	-
Pagos de Sentencias e Indemnización Daños Físicos	-	-	-
Cargos Bancarios - Servicio Sistémico - UPR	-	-	-
Costos Empresas Universitarias / Plaza Universitaria	-	-	-
Acreditación de Programas	-	-	-
Reembolso de Costos Indirectos	132,000	-	132,000
Reembolso Oferta Académica No Tradicional	650,000	-	650,000
Reembolso Cuota de Laboratorio	269,000	-	269,000
Pareos de Fondos Proyectos de Investigación - Costos	-	-	-
Aportaciones Universitarias		-	-
Proyectos de Adiestramiento a Empleados Públicos		-	-
Beneficios a Pensionados - Restringido:	-	-	-
<i>Aportación Patronal Plan Médico - Jubilados (SASU)</i>	-	-	-
<i>Aportación Institucional Sistema de Retiro Central-Pay Go-SEA</i>	-	-	-
Otros Desembolsos:	5,266,600	875,100	6,141,700
Mantenimiento de Instalaciones y Sustitución de Equipos	619,000	562,600	1,181,600
Compra y Sustitución de Equipos (Capitalizable)		46,000	46,000
Mantenimiento Edificios y Reparaciones	-	516,600	516,600
Reembolso Cuota de Mantenimiento	412,000	-	412,000
Reembolso Cuota de Tecnología	207,000	-	207,000
Costos de Mejoras Permanentes	-	-	-
Mejoras Permanentes - Fondo Institucional			
Mejoras Permanentes - Fondos Federales			
Aportaciones al Sistema de Retiro - Empleados:	4,647,600	312,500	4,960,100
Aportación al Sistema de Retiro UPR 30%	4,647,600	312,500	4,960,100

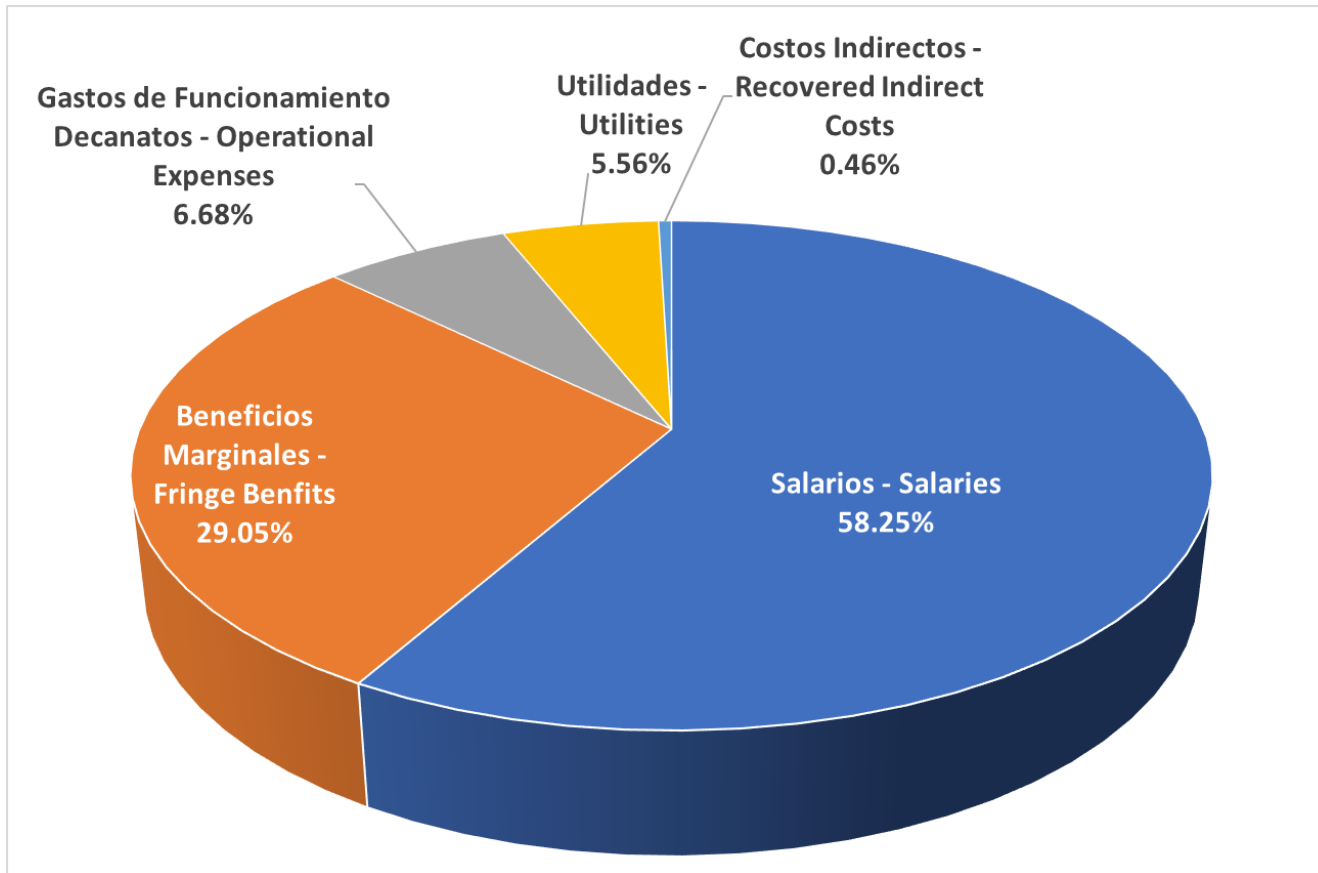
Certificación
Número 158, Junta
de Gobierno, 2022-
2023, página 35,
Anejos

UPR Cayey –
Estimado de gastos

(Cert 158, GB, 2022-2023,
Page 35 Enclosures)

(UPR Cayey –Expense
Projections)

UPR Cayey - Distribución AF24 por Categoría del Gasto
Budget Distribution FY24 Expense Category




Distribución Presupuestaria Preliminar Fondo General Año Fiscal 24



Preliminary Budget Distribution
General Fund
FY24

Resumen Distribución Presupuestaria AF24

(Summary Budget Distribution FY24)

 Descripción (Description)	Fondo General (General Fund)	
	Año Fiscal 2024 (FY24)	%
<i>Concepto de Gastos:</i> <i>(Expense Categories)</i>	<u>\$ 28,582,200</u>	<u>100.00%</u>
Nómina y Costos Relacionados (Payroll and related costs):	<u>\$ 20,304,200</u>	<u>71.04%</u>
Gastos Operacionales (Operational Costs):	<u>\$ 3,011,400</u>	<u>10.54%</u>
Otros Desembolsos (Othe Payments):	<u>\$ 5,266,600</u>	<u>18.43%</u>



**Universidad de Puerto Rico en Cayey
(University of Puerto Rico at Cayey)**

Comparación Distribución Presupuestaria AF24 vs AF23

(Summary Budget Distribution: FY24 vs FY23)

Descripción (Description)	Fondo General (General Fund)				Cambio (Change)
	Año Fiscal 2024 (FY24)	%	Año Fiscal 2023 (FY23)	%	AF24 vs AF23 (FY24 vs FY23)
<i>Concepto de Gastos: (Expense Categories)</i>	<u>\$ 28,582,200</u>	<u>100.00%</u>	<u>\$ 28,582,209</u>	<u>100.00%</u>	<u>\$ (9)</u>
Nómina y Costos Relacionados (Payroll and related costs):	<u>\$ 20,304,200</u>	<u>71.04%</u>	<u>\$ 20,356,359</u>	<u>71.22%</u>	<u>\$ (52,159)</u>
Gastos Operacionales (Operational Costs):	<u>\$ 3,011,400</u>	<u>10.54%</u>	<u>\$ 3,283,748</u>	<u>11.49%</u>	<u>\$ (272,348)</u>
Otros Desembolsos (Othe Payments):	<u>\$ 5,266,600</u>	<u>18.43%</u>	<u>\$ 4,942,102</u>	<u>17.29%</u>	<u>\$ 324,498</u>

Nota: El detalle de los cambios se envió como anejo a la presentación.

Distribución de fondos AF24 por Área Presupuestaria Fondo General

Distribución Presupuestaria AF24 por Decanatos (o área presupuestaria) y Categoría de Gasto

Descripción	Asignación original AF24	Rectoría	Académico	Decanato de Administración	Estudiantes	Aportaciones patronales y beneficios marginales	Utilidades	Teléfono, franqueo y telecomunicaciones	Cuotas Tecnología, Costos Indirectos y UNEX
PRESUPUESTO TOTAL AF24	\$ 28,582,200	\$ 1,778,312	\$ 10,858,838	\$ 4,073,069	\$ 763,881	\$ 8,528,700	\$ 1,590,400	\$ -	\$ 989,000
	100%	6.22%	37.99%	14.25%	2.67%	29.84%	5.56%		3.46%
NÓMINA Y COSTOS RELACIONADOS	\$ 20,304,200	\$ 1,759,638	\$ 10,463,538	\$ 3,472,069	\$ 727,855	\$ 3,881,100	\$ -	\$ -	\$ -
Personal Docente y No Docente	\$ 16,323,100	1,659,638	10,463,538	3,472,069	727,855	-	\$ -	-	-
Otros Pagos y Beneficios	\$ 325,000	100,000	-	-	-	225,000	\$ -	-	-
Aportaciones Patronales	\$ 1,544,900	\$ -	\$ -	\$ -	\$ -	\$ 1,544,900	\$ -	\$ -	\$ -
Plan Médico de Empleados	\$ 2,111,200	-	-	-	-	\$ 2,111,200	\$ -	-	-
GASTOS OPERACIONALES	\$ 3,011,400	\$ 18,674	\$ 395,300	\$ 189,000	\$ 36,026	\$ -	\$ 1,590,400	\$ -	\$ 782,000
Materiales, Suministros y Piezas	-	-	-	-	-	-	\$ -	-	-
Servicios Comprados	\$ 1,180	\$ -	\$ -	\$ -	\$ -	\$ -	\$ 1,180	\$ -	\$ -
Facilidades, Servicios Públicos, Otros	\$ 1,588,320.00	\$ -	\$ -	\$ -	\$ -	\$ -	\$ 1,588,320	\$ -	\$ -
Gastos de Transportación y Proyección Institucional	\$ 50,000	\$ 16,650	\$ 4,000	\$ 1,000	\$ 28,350	\$ -	\$ -	\$ -	\$ -
Otros Gastos Operacionales	\$ 1,371,900	\$ 2,024	\$ 391,300	\$ 188,000	\$ 7,676	\$ -	\$ 900	\$ -	\$ 782,000
OTROS DESEMBOLSOS	\$ 5,266,600	\$ -	\$ -	\$ 412,000	\$ -	\$ 4,647,600	\$ -	\$ -	\$ 207,000
Mantenimiento de Instalaciones y Sustitución de Equipo	\$ 619,000	\$ -	\$ -	\$ 412,000	\$ -	\$ -	\$ -	\$ -	\$ 207,000
Aportaciones al Sistema de Retiro	\$ 4,647,600	-	-	-	-	4,647,600	\$ -	-	-

Nota: El desglose de la distribución se envió como anejo a la presentación

Distribución presupuestaria AF24 Cuotas y Costos Indirectos Fondo General

Descripción	Cuota de Mantenimiento	Cuota de Laboratorio	UNEX	Costos Indirectos	Cuota de Tecnología
PRESUPUESTO TOTAL AF24	\$ 412,000	\$ 269,000	\$ 650,000	\$ 132,000	\$ 207,000
<u>GASTOS OPERACIONALES</u>	<u>\$ 387,000</u>	<u>\$ 269,000</u>	<u>\$ 650,000</u>	<u>\$ 132,000</u>	<u>\$ 152,000</u>
<i>Materiales y Suministros</i>	70,000	195,600	-	0	80,000
<i>Compra y Sustitución Equipos (No Capitalizables)</i>	10,000	12,000	-	0	36,000
<i>Servicios Comprados</i>	\$ 38,000	\$ 1,400	\$ -	\$ -	\$ 20,000
<i>Gastos de Arrendamiento</i>	37,000	1,000	-	0	20,000
<i>Seguros (Excluye Seg Méd-Estudiantes)</i>	1,000	-	-	-	-
<i>Servicios Legales Externos</i>		400			
<i>Suministro de Gas</i>	-	5,000	-	-	-
<i>Gastos de Transportación</i>	\$ 1,000	\$ -	\$ -	\$ -	\$ -
<i>Piezas y Accesorios para Reparación de Equipos</i>	60,000				
<i>Gastos de Mantenimiento</i>	153,000	5,000	-	0	10,000
<i>Otros Servicios y Gastos Misceláneos</i>	48,000	50,000	-	0	5,000
<i>Contratos Servicios Profesionales y Consultivos/ Servicios personales no profesioanles</i>	7,000	-	-	-	-
<i>servicios Profesionales y consultivos No Profesionales</i>	-	-	-	-	1,000
<i>Costos Indirectos</i>				132,000	
<i>Reembolso oferta académica no tradicional (UNEX)</i>			650,000		
<u>OTROS DESEMBOLSOS</u>	<u>\$ 25,000</u>	<u>\$ -</u>	<u>\$ -</u>	<u>\$ -</u>	<u>\$ 55,000</u>
<i>Equipo de Microcomputadoras</i>					55,000
<i>Equipo Agrícola y de Jardinería</i>	25,000				

Fondo General – qué atendemos

General Fund – Provides for...

Nóminas (Payroll)

- Salarios puestos: (positions):

Puestos (proyectado) (Positions)	Fondo General (General Fund)
Confianza (Trust)	35
Docentes (Faculty)	16
No Docentes (Non-Faculty)	19
Regulares (Regular)	277
Docentes (Faculty)	92
Docente Enseñanza 1/ (Teaching)	83
Docente Administrativo (Non-Teaching)	6
Docente Investigación (Research)	3
No Docentes* (Non-Faculty)	185
Contratos de Servicio (Contracts)	36
Docente Enseñanza (T/C) (Faculty FT)	26
No Docentes (T/P) (Non-Faculty PT)	10
No Docentes Personal Irregular (Non-Faculty-Irregular)	8
Total	356

- Compensaciones (Additional compensation)
- Ascensos en Rango (Faculty Promotions)
- Beneficios y aportaciones patronales (incluye Bono de Navidad) (Fringe Benefits)

Otros Gastos Operacionales

(Other Operating Costs)

Otros Gastos (Other operating expenses)

- Utilidades: AEE, AAA, Comunicaciones (Utilities)
- Combustibles (Fuel)
- Seguridad privada (Security and Surveillance)
- Gastos misceláneos (Miscellaneous expenses)
- Recursos Bibliográficos (Library acquisitions)
- Gastos de mantenimiento infraestructura (Infrastructure Maintenance)
- Tecnología que sirve directamente al estudiante: (Technology expenses directly serving students)
- Gastos de laboratorios (Laboratory expenses)
- Otros gastos operacionales (Other Operating Expenses)

Presupuesto AF24...

Asuntos Académicos

- Nuevo reclutamiento
- 6 puestos docentes
- 1 puesto docente - nombramiento probatorio en agosto 2023
- Personal Administrativo
- 26 contratos, tiempo completo, 10 meses

Asuntos Estudiantiles

- Reclutamiento de personal en servicio directo y de apoyo al estudiante: Programa Atlético y Actividades
- Transportación estudiantes Programa Atlético
- Cuotas o membresías Servicios Médicos

Asuntos Administrativos

- Reclutamiento de personal administrativo en áreas fiscales y de mantenimiento (7 puestos nuevos reclutamiento)

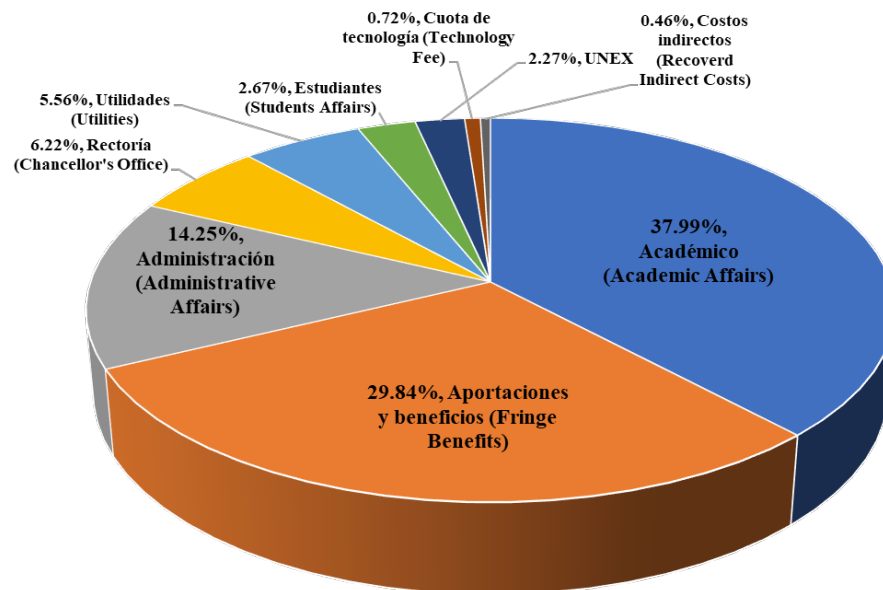
Comparación distribución presupuesto por área presupuestaria AF24 vsAF23

FY24 vs FY23 -Budget Areas

Area presupuestaria Budget Area	AF24		AF23		Cambio (Change)
	Cantidad Amount	%	Cantidad Amount	%	Aumento (reducción) Increase (Decrease)
Académico (Academic Affairs)	10,858,838	37.99%	11,103,378	38.85%	(244,540)
Aportaciones y beneficios (Fringe Benefits)	8,528,700	29.84%	8,211,619	28.73%	317,081
Administración (Administrative Affairs)	4,073,069	14.25%	4,220,526	14.77%	(147,457)
Rectoría (Chancellor's Office)	1,778,312	6.22%	1,498,754	5.24%	279,558
Utilidades (Utilities)	1,590,400	5.56%	1,548,863	5.42%	41,537
Estudiantes (Students Affairs)	763,881	2.67%	711,263	2.49%	52,618
UNEX	650,000	2.27%	930,000	3.25%	(280,000)
Cuota de tecnología (Technology Fee)	207,000	0.72%	228,000	0.80%	(21,000)
Costos indirectos (Recoverd Indirect Costs)	132,000	0.46%	129,806	0.45%	2,194
Asignación recomendada (Assigned Budget)	\$ 28,582,200	100.00%	\$ 28,582,209	100.00%	\$ (9)

* Cuota de mantenimiento incluida en Decanato de Administración (\$412,000) - Maintenance Fee under Administrative Affairs

** Cuota de laboratorio incluida en Académico (\$269,000) - Lab Fee under Academic Affairs



Rectoría

Chancellor's Office

Comparación Distribución Presupuestaria AF24 vs AF23

(FY24 vs FY23)

Descripción /AF Description	AF24		AF23		Cambio (Change)
	FY24	%	FY23	%	Aumento (reducción) Increase (Decrease)
	Cantidad Amount		Cantidad Amount		
Total	\$ 1,778,312	100.00%	\$1,524,167	100.00%	\$ 254,145
Salarios (Payroll - Salaries)	\$ 1,759,638	98.95%	\$1,476,343	96.86%	\$ 283,295
Personal Docente (Faculty)	\$ 358,130		\$ 209,451		\$ 148,679
Regular (Permanent)	298,987		176,311		122,676
Contratos (Contracts)	59,143		33,140		26,003
Personal No Docente (Non Faculty)	\$ 1,269,038		\$1,239,247		\$ 29,791
Diferenciales, compensaciones no docentes (Non faculty additional compensations)	32,470		27,645		4,825
Pagos Globales (Lump-sum Payments)	100,000		100,000		
Gastos de funcionamiento (Operational Expenses)	\$ 18,674	1.05%	\$ 47,824	3.14%	\$ (29,150)
Materiales, suministros, y otros (Materials, supplies, others)	2,024		25,412		(23,388)
Viajes y proyección institucional (Travel and institutional projection)	16,650		22,412		(5,762)

Decanato Académico

Academic Affairs

Comparación Distribución Presupuestaria AF24 vs AF23

(FY23 VS FY22)

Descripción /AF Description	AF24		AF23		Cambio (Change)
	FY24	%	FY23	%	Aumento (reducción)
	Cantidad Amount		Cantidad Amount		Ince (Decrease)
Total	\$ 10,858,838	100.00%	\$ 11,069,966	100.00%	\$ (211,128)
Salarios (Payroll - Salaries)	\$ 10,463,538	96.36%	\$ 10,662,971	96.32%	\$ (199,433)
Personal Docente (Faculty)	\$ 8,591,747		\$ 8,677,953		\$ (86,206)
Regular (Permanent)	7,342,755		7,430,424		(87,669)
Contratos (Contracts)	1,248,992		1,247,529		1,463
Personal No Docente (Non Faculty)	\$ 1,469,151		\$ 1,582,378		\$ (113,227)
Diferenciales, compensaciones no docentes (Non faculty additional compensations)	2,640		2,640		-
Compensaciones docentes (Faculty additional compensations)	400,000		400,000		-
Gastos de funcionamiento (Operational Expenses)	\$ 395,300		3.64%		\$ 406,995
Materiales, suministros, y otros (Materials, supplies, others)	5,300		12,000		(6,700)
Materiales referencia y equipo Biblioteca (Library acquisitions)	117,000		117,195		(195)
Cuota de Laboratorio (Lab Fee)	269,000		269,800		(800)
Viajes (Travel)	4,000		8,000		(4,000)

Administración

Administrative Affairs

Comparación Distribución Presupuestaria AF24 vs AF23

(FY24 VS FY23)

Descripción /AF Description	AF24		AF23		Cambio (Change)
	FY24	%	FY23	%	Aumento (reducción) Increase (Decrease)
	Cantidad Amount		Cantidad Amount		
Total	\$ 4,073,069	100.00%	\$4,225,526	100.00%	\$ (152,457)
Salarios (Payroll - Salaries)	\$ 3,472,069	85.24%	\$3,571,266	84.52%	\$ (99,197)
Personal Docente (Faculty)	-		62,502		(62,502)
Personal No Docente (Non Faculty)	3,433,099		3,460,612		(27,513)
Diferenciales, compensaciones no docentes (Non faculty additional compensations)	38,970		48,152		(9,182)
Gastos de funcionamiento (Operational Expenses)	\$ 601,000	14.76%	\$ 654,260	15.48%	\$ (53,260)
Materiales, suministros, y otros (Materials, supplies, others)	-		5,000		(5,000)
Servicios profesionales-Seguridad Privada (Professional Services - Security and Surveillance)	188,000		188,260		(260)
Cuota de mantenimiento (Maintenance Fee)	412,000		456,000		(44,000)
Viajes (Travel)	1,000		5,000		(4,000)

Decanato de Estudiantes

(Students Affairs)

Comparación Distribución Presupuestaria AF24 vs AF23

(FY24 vs FY23)

Descripción /AF Description	AF24		AF23		Cambio (Change)
	Cantidad Amount	%	Cantidad Amount	%	
Total	\$ 763,881	100.00%	\$ 714,263	100.00%	\$ 49,618
Salarios (Payroll - Salaries)	\$ 727,855	95.28%	\$ 692,263	96.92%	\$ 35,592
Gastos de funcionamiento (Operational Expenses)	\$ 36,026	4.72%	\$ 22,000	3.08%	\$ 14,026
Materiales, suministros, y otros (Materials, supplies, others)	7,676		3,000		4,676
Viajes (travel)	28,350		19,000		9,350

Medidas para la administración y control presupuestario

Budget Control Measures

- No exceder lo asignado en el presupuesto.
(Do not overexpend)
- Fondos asignados para aportación al sistema de retiro y plan médico no pueden ser redistribuidos a otras partidas. (Funds allocated to UPR retirement system, and Health Care cannot be redistributed to other categories)
- Cuota de tecnología, laboratorio y mantenimiento deben utilizarse de acuerdo a la reglamentación vigente no pueden ser redistribuidas a otras cuentas. (Lab, technology and maintenace fee are restricted according to guidelines and cannot be redistributed to other accounts.)
- Continuación medidas cautelares vigentes.
(Precautionary measures still in place)
- Gastos en las cuentas que generan ingresos propios no pueden exceder lo recaudado. (UNEX, DECEP). (Expenses in accounts that generate income may not exceed what has been collected).
- Restricción en las transferencias entre partidas.
Restrictions on transfer of funds between categories
- Continuación seriados (new guidelines):
 - R21-22-63-Mobilidad personal docente - (Faculty mobilization within UPR System)
 - R2122-64 – Acreditación y equivalencia de cursos básicos en UPR (Accreditation and equivalence of basic courses at UPR)
 - R-2122-65 – Sustitución de tarea al personal docente (Faculty work load substitution)
 - R-2122-66 – Criterios Programación matrícula subgraduada (Criteria to Undergraduate Enrollment Programming)

Cert. 158, JG, 2022-2023, página 13:
V. DISPOSICIONES PARA LA
PREPARACIÓN Y ADMINISTRACIÓN DEL
PRESUPUESTO OPERACIONAL PARA EL
AÑO FISCAL 2023-2024

Retos presupuestarios

Pago de energía eléctrica y de Acueductos y Alcantarillado

Reclutamiento y retención de personal no docente

Servicios de Seguridad Privada

Mantenimiento de la infraestructura

Servicios y trabajos administrativos

Fondos Restringidos

Año Fiscal 24

Restricted Funds
FY24



Fondos Restringidos (Restricted Funds)

Fondos restringidos son los fondos que tienen un propósito determinado y no pueden ser utilizados para cubrir otras actividades o proyectos.


(Restricted funds are money that can be used only for specific purposes and cannot be used to cover other activities or projects.)

Fondos Restringidos - Ingresos Proyectados			
Restricted Funds - Revenue Projections			
Descripción Description	Cantidad Amount		Cambio Change
	AF24 (FY24)	AF23 (FY23)	
Proyectos de Investigación y Enseñanza Research and other Sponsored Projects	1,817,000	2,928,462	(1,111,462)
Becas y ayudas económicas Financial Aids	7,212,300	4,171,848	3,040,452
Donativos y contratos con entidades privadas Contracts and Donations-Private Agencies	320,900	240,000	80,900
Donativos y contratos con Gobierno Estatal y Municipal Contracts and Donations - State and Municipal Agreements	57,000		57,000
Plan de Práctica Intramural Intramural Practice	20,600	243,880	(223,280)
DECEP	244,500	351,800	(107,300)
Total	\$ 9,672,300	\$ 7,935,990	\$ 1,736,310



Financiamiento de otros proyectos y actividades

Funding for other activities



Fondos para el financiamiento de otros proyectos o actividades

(Funding for other activities)

- **Proyectos Mejoras a Infraestructura – Fondos 50462, 50131, 50312**
(Infrastructure improvements)
- **Mejoramiento profesional del personal docente y no docente – UNEX, Costos Indirectos y Fondo 50131**
(Faculty and non faculty career enhancement)
- **Proyecto Educación a Distancia- Fondos UNEX**
(Distance Education)
- **Fondos FIDI –Fondo 50340**
(Seed funds for research, creation and community service projects)
- **Plan médico contratos docentes a tarea completa – Fondo 50131**
(Health Insurance non tenure full time Faculty)
- **Plan médico personal no docente en nombramiento especial – Fondo 50131**
(Health Insurance non faculty personnel special appointments)
- **Gastos de Acreditación (Institutional Accreditations)**
Fondo 50131, 50312, UNEX y otras cuentas disponibles
- **Apoyo a actividades de Investigación, Creación y Servicio Comunitario – Fondo 50330**
(Research and Other Projects)



PREGUNTAS

